

Bistånd i siffror och diagram 1992/93

Innehållsförteckning *sida 1 - 2*

Inledning " 3

Svenskt bistånd

<i>tabell 1</i>	<i>Sveriges totala bistånd 1992/93</i>	" 4
<i>diagram 1</i>	<i>Fördelning per myndighet och anslag</i>	" 5
<i>tabell 2</i>	<i>Svenskt bistånd fördelat per land</i>	" 6 - 9
<i>diagram 2</i>	<i>Sveriges 20 största mottagarländer</i>	" 10
<i>tabell 3</i>	<i>Sveriges totala bistånd i relation till BNI</i>	" 11
<i>diagram 3</i>	<i>Utveckling av 1%-målet</i>	" 12
<i>tabell 4</i>	<i>Utveckling av Littera C, anslag i fasta priser</i>	" 13
<i>diagram 4</i>	<i>Utveckling av biståndsanslagen</i>	" 13

Bistånd förmedlat genom SIDA

<i>tabell 5</i>	<i>SIDAS bistånd fördelat per land och anslag</i>	" 14 - 19
<i>diagram 5</i>	<i>SIDAS 20 största mottagarländer</i>	" 20
<i>tabell 6</i>	<i>SIDAS bistånd fördelat per sektorer</i>	" 21
<i>diagram 6</i>	<i>SIDAS totala utbetalningar fördelade per sektor</i>	" 22
<i>tabell 7</i>	<i>SEO-byråns anslagsutveckling</i>	" 23
<i>diagram 7</i>	<i>SEO-byråns anslagsutveckling</i>	" 23
<i>tabell 8</i>	<i>SIDAS administrativa kostnader</i>	" 24
<i>diagram 8</i>	<i>SIDAS administrativa kostnader i fasta priser</i>	" 24
<i>tabell 9</i>	<i>Personalkategorier i tjänst 930630</i>	" 25
<i>diagram 9</i>	<i>SIDAS administrativa kostnader i procent</i>	" 25

Programländer

<i>Totala utbetalningar till programländerna</i>	" 26 - 28
<i>Angola</i>	" 29 - 32
<i>Bangladesh</i>	" 33 - 36
<i>Botswana</i>	" 37 - 40
<i>Etiopien</i>	" 41 - 44
<i>Guinea-Bissau</i>	" 45 - 48
<i>Indien</i>	" 49 - 52

<i>Kap Verde</i>	" 53 - 56
<i>Kenya</i>	" 57 - 60
<i>Laos</i>	" 61 - 64
<i>Lesotho</i>	" 65 - 68
<i>Moçambique</i>	" 69 - 72
<i>Namibia</i>	" 73 - 76
<i>Nicaragua</i>	" 77 - 80
<i>Sri Lanka</i>	" 81 - 84
<i>Tanzania</i>	" 85 - 88
<i>Uganda</i>	" 89 - 92
<i>Vietnam</i>	" 93 - 96
<i>Zambia</i>	" 97 - 100
<i>Zimbawe</i>	" 101 - 104

Inledning

Bistånd i siffror och diagram (BSD) är en årlig publikation som redovisar SIDA:s verksamhet i statistisk form. För att ge en helhetsbild av de svenska biståndsinsatserna har SIDA:s biståndstatistik kompletterats med statistik från de andra svenska biståndsmyndigheterna.

Underlaget till BSD 92/93 är information från SIDA:s eget ekonomiska-administrativa system, Riksrevisionsverkets publikation "Statsbudgetens utfall 1992/93", regleringsbrev och de övriga biståndsmyndigheterna.

I årets BSD har SIDA:s planeringssekretariat betonat redovisningen i form av tidsserier. Därför innehåller den sammanställningar för programländerna som visar dels de totala utbetalda beloppen från samarbetets början, dels en fördelning av landramarna per sektor.

Statistiken i BSD redovisas i år på ett mer finfördelat sätt. Detta är resultatet av en ny insatsklassificering som infördes fr o m budgetåret 1992/93.

BSD ges ut både på svenska och engelska. Den kan beställas kostnadsfritt från SIDA:s informationssekretariat, materialbeställningen.

*Arne Ström
Chef för planeringssekretariatet*

*Tullio Zannoni
Statistikansvarig*



tabell 1

Svenskt bistånd 1992/93

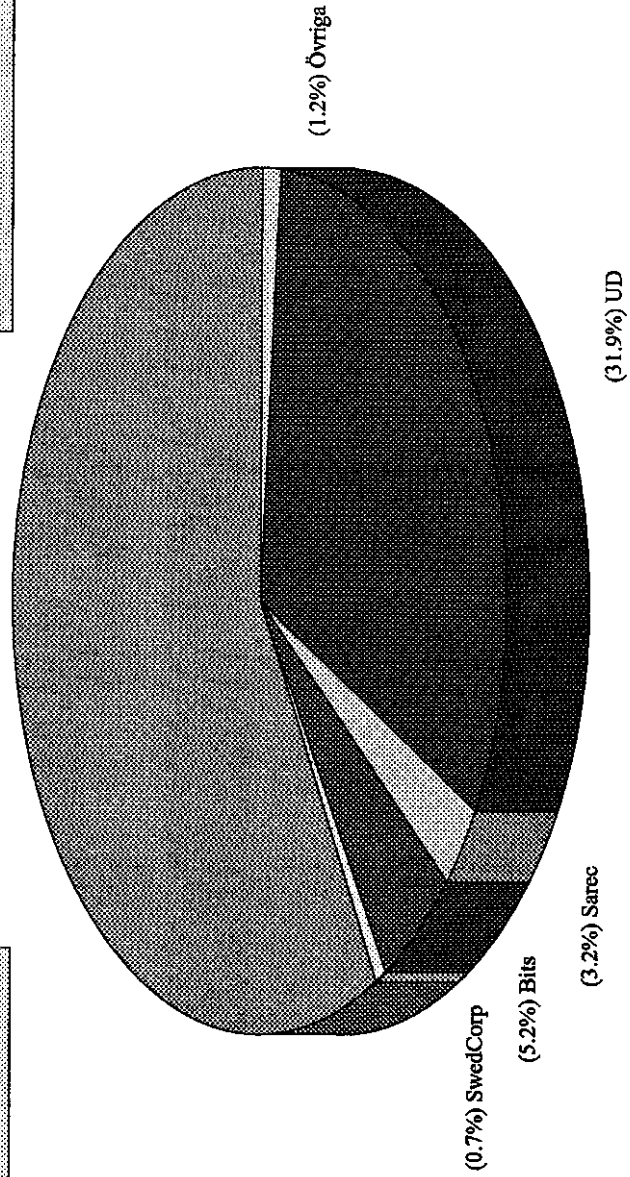
Utbetalningar i tusentals kronor

Anslag	SIDA	UD	BITS	SAREC	SwedeCorp	Övriga	Totalt
C 1 Internationellt bistånd	202 145	3 361 215	16 000		1 710	120 763	3 701 833
C 2 Utvecklingssamarbete genom SIDA	7 103 403	2 090		16 600		785	7 122 878
C 3:1 U-landsforskning, SAREC				392 108			392 108
C 3:2 Tekniskt samarbete, BITS			313 282				313 282
C 3:3 U-krediter, BITS			316 000				316 000
C 3:4 Gäststipendieprogrammet, Svenska Institutet						8 666	8 666
C 3:6 Swedfund International AB		25 000					25 000
C 3:7 Projektbistånd till vissa länder	14 187	-63 933	45 980	135			-3 631
C 3:8 Ekonomiska reformprogram, skuldlättnader	341 661	190 035					531 696
C 3:9 Utredningar, mm		8 564					8 564
C 3:10 Internationellt näringslivsbistånd, SwedeCorp				62 876		90	62 966
C 4 SIDA, administration	294 509						294 509
C 5 Sandöskolan, administration						23 197	23 197
C 6 SAREC, administration				25 573			25 573
C 7 Nordiska afrikainstitutet						6 176	6 176
C 8 BITS, administration			17 738				17 738
C 9 Sandöskolan						6 013	6 013
C 10 SwedeCorp, administration					31 959		31 959
Bistånd över andra huvudtitlar (administration)	177	188 900					189 077
Kostnader för asylsökande		665 000					665 000
Summa biståndsverksamhet 1992/93	7 956 082	4 376 870	709 000	434 416	96 545	165 690	13 738 603
1991/92	7 826 138	4 457 412	812 033	397 659	43 402	200 913	13 737 557
1990/91	7 949 655	3 364 463	710 670	378 782	31 120	81 202	12 515 892
G1 Samarbete med Central- och östeuropa	30 152	498 857	58 387		9 180	29 433	626 010
Totalt 1992/93	7 986 234	4 875 727	767 387	434 416	105 725	195 123	14 364 612

Sveriges totala bistånd
Utbetalningar 1992/93



(57.9%) SIDA



tabell 2

Sveriges totala bistånd per land

Utbetalningar i tusentals kronor

	SIDA	UD	BITS	SAREC	SwedeCorp	Övriga	92/93	91/92
Afrika								
Algeriet	2175		1431				3606	12321
Angola	124384		477				124861	231570
Benin	570						570	225
Botswana	117561		2733	4597	1306		126197	94704
Burkina Faso	4892		426				5318	5410
Burundi	15529		117		115		15761	13421
Centralafrikanska Rep	6442						6442	4140
Djibouti	0						0	5625
Egypten	3287		13443		79		16809	8621
Ekvatorialguinea	0						0	589
Elfenkusten	1706		100				1806	6044
Eritrea	40405		129	1334			41868	60490
Etiopien	272594	130000	1382	16733	31		420740	300684
Gabon	30						30	88
Gambia	5347						5347	8707
Ghana	6268		23180				29448	25286
Guinea	9083		68				9151	9287
Guinea-Bissau	70109			1700	128		71937	80188
Kamerun	37						37	1533
Kap Verde	84996		310				85306	67768
Kenya	152893		1987	5662	79		160621	172716
Kongo	9253						9253	5782
Lesotho	34698		1047				35745	44562
Liberia	4671						4671	36856
Libyen	0						0	189
Madagaskar	96		31				127	10952
Malawi	3074		422				3496	4697
Mali	779						779	800
Marocko	90		3336		146		3572	62472
Mauretanien	782						782	4580
Mauritius	0		3324		568		3892	2676
Moçambique	548734	12000	1295	10467	9679		582175	654903
Namibia	136135		1419	1609	861		140024	125462
Niger	585						585	1849
Nigeria	816		655				1471	2121
Ruanda	21716						21716	11852
Sao Tomé och Príncipe	343						343	3487
Senegal	2456		951				3407	13443
Seychellerna	1613						1613	2603
Sierra Leone	5708		147				5855	5204
Somalia	75647			4449			80096	50022
Sudan	34663		463				35126	81727

tabell 2

Sveriges totala bistånd per land

Utbetalningar i tusentals kronor

	SIDA	UD	BITS	SAREC	SwedeCorp	Övriga	92/93	91/92
Swaziland	2246		523				2769	3592
Sydafrika	214250				1062		215312	274027
Tanzania	565267	7310	4039	17301	12273		606190	818156
Tchad	3968						3968	3372
Togo	420	1940					2360	985
Tunisien	4712		10648		999		16359	12703
Uganda	164694						164694	137900
Zaire	26374						26374	35052
Zambia	390151	2520		2200	3902		398773	360802
Zimbabwe	378459		29606	10014	1696		419775	309604
Söder om Sahara	229076						229076	
Övrigt, Afrika	165564			1038	4014		170616	242294
Totalt Afrika	3945348	153770	103689	77104	36938	0	4316849	1064238
							0	
Latinamerika								
Argentina	12548		12548	8974	512		34582	18969
Bolivia	47099	36313	11470	600	1679		97161	55571
Brasilien	21758		2836				24594	19026
							0	
Chile	43360		7821	9055	1025		61261	95587
Colombia	9343		1756				11099	10844
Costa Rica	40116		16363	2335	6094		64908	56679
Cuba	334		0	5675			6009	6581
Dominikanska Rep.	1517		3370				4887	5891
Ecuador	3781		8960		10		12751	46421
El Salvador	43251		136				43387	54802
Guatemala	23295		273	700			24268	42559
Guyana	173		167				340	1253
Haiti	1713						1713	2232
Honduras	5358		70				5428	20531
Jamaica	296		7195				7491	5253
Mexico	7907		1956	800			10663	8966
Nicaragua	278687		655	13373	143		292858	438667
Panama	128		39	200			367	8204
Paraguay	4674		151	600	9		5434	4849
Peru	21833		10224	600	23		32680	46351
Trinidad & Tobago	0						0	319
Uruguay	9896		4715	7841			22452	17359
Venezuela	196						196	1429
Centralamerika	110972						110972	
Karibien	5289						5289	
Sydamerika	19978						19978	
Övrigt, Latinamerika	87575			2806	435		90816	95573

tabell 2

Sveriges totala bistånd per land

Utbetalningar i tusentals kronor

	SIDA	UD	BITS	SAREC	SwedeCorp	Övriga	92/93	91/92
Totalt Latinamerika	801077	36313	90705	53559	9930	0	991584	1063916
Asien								
Afghanistan	100661						100661	32305
Bangladesh	254275		1808				256083	230598
Bhutan	60		74				134	1438
Filippinerna	12951		59252		1467		73670	46698
Hong Kong	5023						5023	1121
Indien	391274		3030	1150	1015		396469	430561
Indonesien	3758		2973				6731	6496
Irak	25218						25218	31701
Iran	600						600	6608
Jemen	5449		57				5506	7960
Jordanien	15350		4976				20326	20144
Kambodja	35645						35645	123485
Kina	410		245278	420	915		247023	189046
Korea	582						582	750
Laos	128145		852				128997	99050
Libanon	10311						10311	28218
Malaysia	2106		17598	743	622		21069	55698
Mongoliet			2516		3		2519	
Myanmar	136						136	866
Nepal	10866		514		71		11451	8381
Pakistan	12968		9295	3500			25763	35548
Sri Lanka	71976		273	11016	2321		85586	77450
Syrien	0						0	0
Taiwan	185						185	120
Thailand	8673		63096		290		72059	83498
Vietnam	318364		3439	8138	955		330896	302035
Västbanken/Gaza	44580		69				44649	31332
Mellanöstern	7077						7077	
Sydasien	15082						15082	
Sydostasien	9415						9415	
Övrigt, Asien	23057			3602	202		26861	65128
Totalt Asien	1514197	0	415100	28569	7861	0	1965727	1917580
Oceanien							0	
Papua Nya Guinea	1064						1064	1192
Västra Samoa	1080						1080	158
Övrigt, Oceanien	2299						2299	30458
Totalt Oceanien	4443	0	0	0	0	0	4443	31808
Europa								
Albanien	13766		54				13820	11336

tabell 2

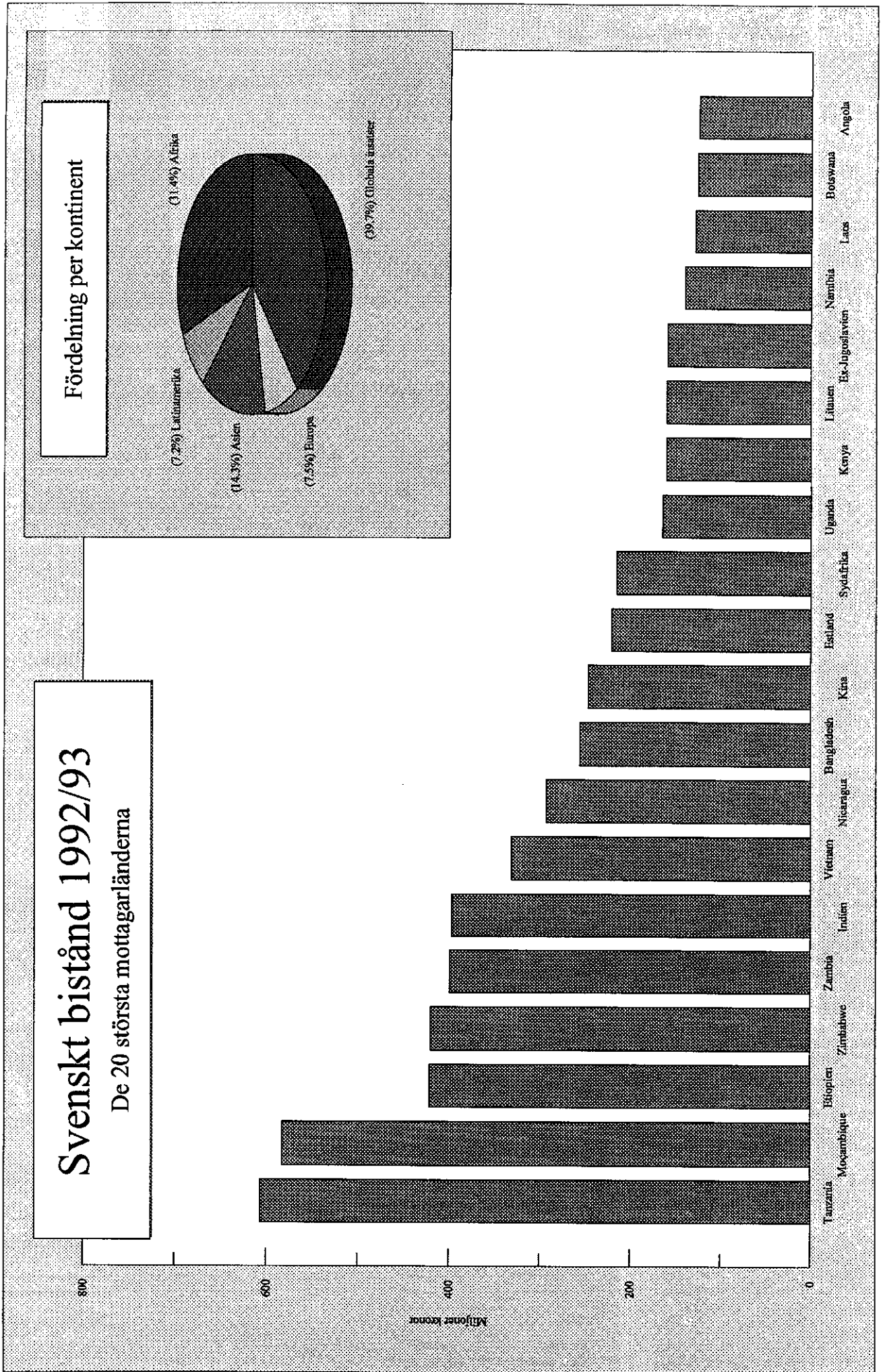
Sveriges totala bistånd per land

Utbetalningar i tusentals kronor

	SIDA	UD	BITS	SAREC	SwedeCorp	Övriga	92/93	91/92
Armenien	1883						1883	300
Bulgarien	19						19	
Estland	17852	181331	18367		3383		220933	32350
Ex-Jugoslavien	159163						159163	28103
Kroatien	21649						21649	2100
Lettland	17375		15014		859		33248	28799
Litauen	13616	130638	15355		658		160267	20083
Moldavien	770						770	
Polen	7214		38626		1951		47791	78373
Rumänien	1478						1478	9056
Ryssland	2855	700	4618		705		8878	74341
Slovenien	6500						6500	7617
Tjeckien och Slovakien			3224				3224	
Turkiet	1913						1913	6668
Ukraina	60						60	50
Ungern	1252		1905				3157	6761
Vitryssland	213						213	0
Öst- och centraleuropa	102658	186187	14000		3334	29433	335612	0
Övrigt, Europa	7187						7187	71013
Totalt Europa	377423	498856	111163	0	10890	29433	1027765	376950
Globala insatser	1049238	3997888	28992	249611	8147	130304	5464180	5912838
Bilateralt	847092	636673	5837	249611	8147	9541	1756901	
Multilateralt	202146	3361215	23155			120763	3707279	
Administration	294509	188900	17738	25573	31959	35386	594065	570012
Totalt	7986235	4875727	767387	434416	105725	195123	14364613	13737557

Not: I denna tabell ingår 626 miljoner kronor från samarbete med Central- och östeuropa (G1-anslaget) som inte tillhör biståndsverksamheten.

diagram 2



tabell 3

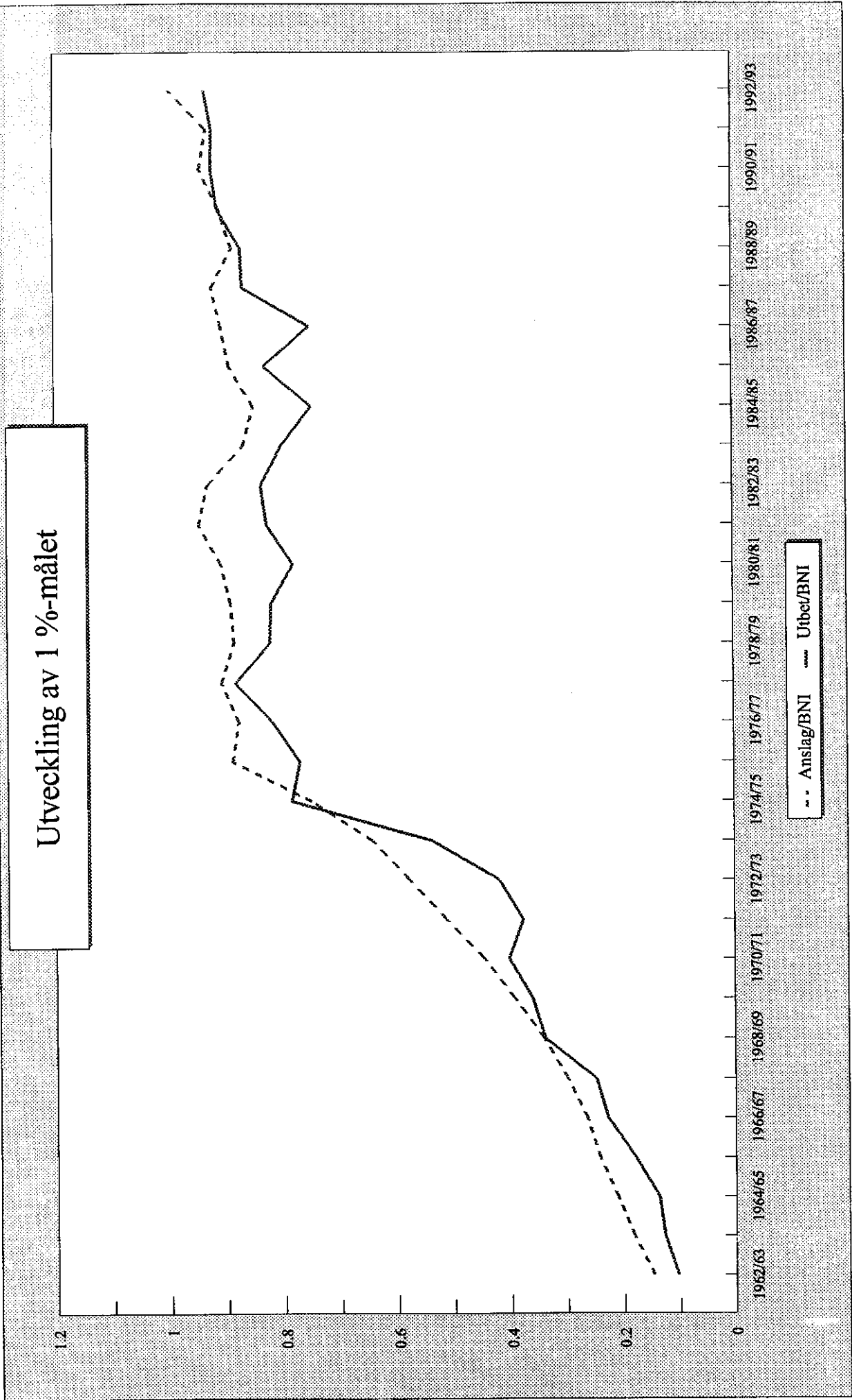
Sveriges totala bistånd i relation till BNI

i miljoner kronor

Budgetår	Ingående R	Anslag	Disponibelt	Utbetalat	Utb/anslag %	Utb/disp %	BNI	Anslag/BNI %	Utbet/BNI %
1962/63	0.0	130.8	130.8	92.1	70.4	70.4	88500	0.15	0.10
1963/64	30.0	176.5	206.5	123.7	70.1	59.9	96700	0.18	0.13
1964/65	67.7	225.5	293.2	146.6	65.0	50.0	106900	0.21	0.14
1965/66	141.6	283.3	424.9	210.1	74.2	49.4	117100	0.24	0.18
1966/67	211.3	337.2	548.5	290.1	86.0	52.9	127100	0.27	0.23
1967/68	258.7	405.1	663.8	336.4	83.0	50.7	135200	0.30	0.25
1968/69	327.3	503.8	831.1	501.4	99.5	60.3	148000	0.34	0.34
1969/70	329.0	633.8	962.8	581.9	91.8	60.4	161250	0.39	0.36
1970/71	380.9	800.7	1181.6	720.8	90.0	61.0	179285	0.45	0.40
1971/72	459.5	999.8	1459.3	735.8	73.6	50.4	195260	0.51	0.38
1972/73	723.4	1244.6	1968.0	903.9	72.6	45.9	215815	0.58	0.42
1973/74	1059.3	1556.8	2616.1	1303.8	83.7	49.8	242174	0.64	0.54
1974/75	1314.2	2093.8	3408.0	2191.1	104.6	64.3	279216	0.75	0.78
1975/76	1221.4	2852.8	4074.2	2472.9	86.7	60.7	321125	0.89	0.77
1976/77	1605.3	3112.9	4718.2	2902.9	93.3	61.5	354993	0.88	0.82
1977/78	1816.6	3539.7	5356.3	3443.0	97.3	64.3	390201	0.91	0.88
1978/79	1918.1	3857.6	5775.7	3581.7	92.8	62.0	436058	0.88	0.82
1979/80	2189.8	4401.5	6591.3	4051.3	92.0	61.5	494511	0.89	0.82
1980/81	2538.7	4999.8	7538.5	4301.3	86.0	57.1	550909	0.91	0.78
1981/82	3237.6	5667.8	8905.4	4950.0	87.3	55.6	598863	0.95	0.83
1982/83	3947.0	6145.1	10092.1	5523.2	89.9	54.7	660102	0.93	0.84
1983/84	4572.3	6395.1	10967.4	5901.4	92.3	53.8	737034	0.87	0.80
1984/85	4992.3	6895.0	11887.3	6066.4	88.0	51.0	811894	0.85	0.75
1985/86	5679.1	7907.0	13586.1	7366.7	93.2	54.2	887316	0.89	0.83
1986/87	5659.9	8760.2	14420.1	7253.9	82.8	50.3	967791	0.91	0.75
1987/88	6996.6	9680.3	16676.9	9107.0	94.1	54.6	1050136	0.92	0.87
1988/89	7528.3	10179.4	17707.7	9997.0	98.2	56.5	1149033	0.89	0.87
1989/90	7632.2	11467.3	19099.5	11497.3	100.3	60.2	1263156	0.91	0.91
1990/91	7580.4	12797.4	20377.8	12522.0	97.8	61.4	1360234	0.94	0.92
1991/92	7877.9	12965.0	20842.9	12834.0	99.0	61.6	1395128	0.93	0.92
1992/93	7999.0	13756.2	21755.2	12884.5	93.7	59.2	1380968	1.00	0.93

Källa: RRV, Statsbudgetens utfall (Littera C)

diagram 3

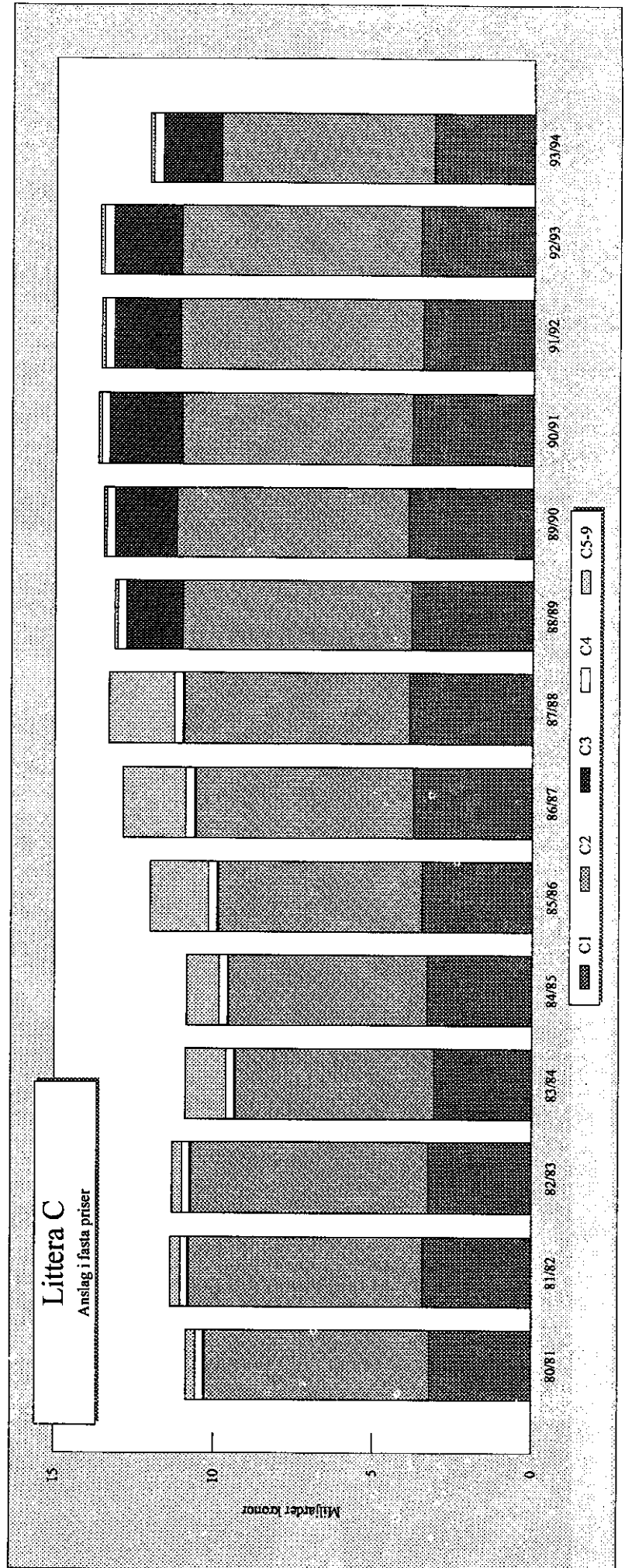


tabell 4 **Littera C**

Budgetår	Anslag i fasta priser					Summa
	C1	C2	C3	C4	C5-9	
93/94	3148.4	6699.5	1807.0	297.4	120.3	12072.6
92/93	3566.1	7517.0	2114.5	308.3	115.6	13621.5
91/92	3475.1	7642.4	2065.5	282.2	107.9	13573.1
90/91	3808.4	7247.8	2260.7	262.7	86.7	13666.4
89/90	3919.8	7278.6	1937.0	261.1	87.6	13484.1
88/89	3817.9	7188.0	1759.6	274.6	89.7	13129.9
87/88	3868.9	7073.0	37.4	276.0	2049.1	13304.4
86/87	3746.5	6831.2	38.4	287.8	1966.8	12870.6
85/86	3460.0	6413.4	37.3	275.6	1812.9	11999.2
84/85	3287.6	6247.1	37.5	259.0	1025.1	10856.3
83/84	3076.1	6247.0	39.2	250.3	1274.1	10886.7
82/83	3247.7	7452.6	40.4	240.3	313.6	11294.6
81/82	3418.9	7344.6	44.1	229.3	315.1	11352
80/81	3196.0	7067.8	45.4	245.5	308.3	10863

- C1 Bidrag till internationella biståndsprogram
- C2 Utvecklingssamarbete genom SIDA
- C3 Andra biståndsprogram
- C4 Styrelsen för internationell utveckling
- C5-9 Övrigt int. utvecklingssamarbete

Källa: RRV, Statsbudgetens utfall (Littera C)



tabell 5 Statligt bistånd genom SIDA

Urbetalningar i tusentals kronor

Land	Landram	Katastrofer	EO	HumanitärReg	insatser	Miljö Övrigt C2	C1, C3, G1	92/93	91/92	90/91
Afrika										
Algeriet	0	2 000	175	0	0	0	0	2 175	9 993	22 694
Angola	115 359	1 184	3 349	367	379	3 746	0	124 384	230 672	218 756
Benin	0	0	570	0	0	0	0	570	0	100
Botswana	114 930	0	1 414	36	0	703	0	117 561	87 678	107 556
Burkina Faso	0	0	3 865	0	0	0	0	4 892	5 249	7 371
Burundi	0	0	13 070	2 459	0	0	0	15 529	13 421	10 611
Centralafrikanska Rep.	0	0	6 263	0	0	179	0	6 442	4 140	5 932
Djibouti	0	0	0	0	0	0	0	0	5 625	2 349
Egypten	0	0	3 287	0	0	0	0	3 287	2 274	2 890
Ekvatorialguinea	0	0	0	0	0	0	0	0	589	776
Elfbensskusten	0	0	1 706	0	0	0	0	1 706	5 721	1 807
Eritrea	0	33 686	3 332	3 194	0	193	0	40 405	60 490	0
Etiopien	131 568	96 433	37 117	735	0	6 135	0	272 594	232 517	307 575
Gabon	0	0	30	0	0	0	0	30	88	0
Gambia	0	0	5 347	0	0	0	0	5 347	8 707	8 738
Ghana	0	0	5 267	1 001	0	0	0	6 268	22 700	8 140
Guinea	0	5 000	4 083	0	0	0	0	9 083	9 206	4 179
Guinea-Bissau	56 800	0	2 673	170	0	948	9 518	70 109	78 318	88 723
Kamerun	0	0	37	0	0	0	0	37	1 533	2 740
Kap Verde	80 046	0	3 650	200	0	0	0	84 996	67 749	55 960
Kenya	98 272	10 186	32 109	1 572	0	2 752	0	152 893	166 855	158 908
Kongo	0	0	7 881	1 199	0	173	0	9 253	5 782	3 959
Lesotho	32 008	0	1 128	503	0	1 059	0	34 698	43 917	51 159
Liberia	0	4 000	671	0	0	0	0	4 671	36 856	739
Libyen	0	0	0	0	0	0	0	0	189	0

tabell 5 Statligt bistånd genom SIDA

Utbetalningar i tusentals kronor

Land	Landram	Katastrofer	EO	Humanitärt	Reg insatser	Miljö	Övrigt C2	C1, C3, G1	92/93	91/92	90/91
Madagaskar	0	0	96	0	0	0	0	0	96	10 952	553
Malawi	0	1 950	1 124	0	0	0	0	0	3 074	4 052	38 437
Mali	0	0	779	0	0	0	0	0	779	800	10 699
Marocko	0	0	90	0	0	0	0	0	90	984	5 742
Mauretanien	0	0	782	0	0	0	0	0	782	4 580	5 169
Mauritius	0	0	0	0	0	0	0	0	0	59	419
Mozambique	368 992	67 246	21 637	1 579	79 349	2 126	7 388	417	548 734	638 540	828 217
Namibia	118 533	0	11 514	3 505	0	975	1 608	0	136 135	122 795	58 736
Niger	0	0	585	0	0	0	0	0	585	1 849	2 266
Nigeria	0	0	673	0	0	0	143	0	816	911	894
Ruanda	0	15 000	6 716	0	0	0	0	0	21 716	11 773	13 164
Sao Tomé och Principe	0	0	343	0	0	0	0	0	343	3 487	7 284
Senegal	0	0	956	1 500	0	0	0	0	2 456	11 402	10 173
Seychellerna	0	0	1 613	0	0	0	0	0	1 613	2 603	1 939
Sierra Leone	0	2 000	3 708	0	0	0	0	0	5 708	5 123	4 744
Somalia	0	65 437	730	9 480	0	0	0	0	75 647	47 142	25 012
Sudan	0	22 124	12 539	0	0	0	0	0	34 663	81 139	82 985
Swaziland	0	0	2 246	0	0	0	0	0	2 246	3 350	8 278
Sydafrika	0	0	12 533	201 121	0	0	596	0	214 250	274 027	28
Tanzania	373 281	4 297	48 937	1 246	24 181	1 028	9 730	102 567	565 267	793 907	723 784
Tchad	0	0	3 968	0	0	0	0	0	3 968	3 372	2 163
Togo	0	0	420	0	0	0	0	0	420	904	3 607
Tunisien	0	0	2 259	0	0	2 453	0	0	4 712	7 236	5 151
Uganda	76 706	2 579	15 996	205	0	2 337	1 326	65 545	164 694	133 985	206 865
Zaire	0	3 560	22 814	0	0	0	0	0	26 374	35 052	37 273
Zambia	233 866	37 200	8 824	1 509	31 253	158	2 944	74 397	390 151	358 384	564 310

tabell 5 Statligt bistånd genom SIDA

Utbetalningar i tusentals kronor

Land	Landram	Katastrofer	EO	Humanitär	Reg insatser	Miljö	Övrigt C2	C1, C3, G1	91/92	90/91
Zimbabwe	241 872	22 324	23 546	198	2 700	976	7 081	79 762	291 354	185 997
Söder om sahara	0	116 062	150	0	21 909	62 426	28 279	250	0	0
Övrigt, Afrika	0	93 365	8 434	15 556	24 390	1 578	22 241	0	196 628	513 218
Totalt Afrika	2 042 233	605 633	351 036	247 335	184 161	85 270	97 224	332 456	4 146 659	4 418 769
Latinamerika										
Argentina	0	0	11 488	1 060	0	0	0	0	10 920	7 910
Bolivia	0	0	16 971	13 626	16 397	0	105	0	31 288	40 456
Brasilien	0	0	20 213	490	720	250	85	0	17 958	10 654
Chile	0	0	17 772	8 158	16 451	0	979	0	85 201	75 513
Colombia	0	0	5 226	4 117	0	0	0	0	8 908	4 210
Costa Rica	0	1 000	3 666	2 988	28 402	3 560	500	0	43 456	37 537
Cuba	0	0	334	0	0	0	0	0	40	0
Dominikanska Rep.	0	0	1 517	0	0	0	0	0	2 733	2 161
Ecuador	0	586	2 559	636	0	0	0	0	7 000	6 767
El Salvador	0	0	3 497	39 616	0	0	138	0	54 641	8 352
Guatemala	0	0	4 460	18 835	0	0	0	0	42 317	2 435
Guyana	0	0	173	0	0	0	0	0	1 092	0
Haiti	0	1 000	713	0	0	0	0	0	2 232	1 217
Honduras	0	0	2 438	2 920	0	0	0	0	20 531	1 630
Jamaica	0	0	296	0	0	0	0	0	434	122
Mexico	0	0	1 659	6 248	0	0	0	0	7 089	1 445
Nicaragua	227 142	1 000	31 947	9 403	2 962	4 024	2 209	0	364 473	262 472
Panama	0	0	128	0	0	0	0	0	8 204	0
Paraguay	0	0	2 887	1 539	248	0	0	0	4 849	4 105
Peru	0	0	12 832	9 001	0	0	0	0	12 798	19 750

tabell 5 Statligt bistånd genom SIDA

Utbetalningar i tusentals kronor

Land	Landram	Katastrofer	EO	Humanitärt	Reg insatser	Miljö	Övrigt C2	C1, C3, G1	92/93	91/92	90/91
Trinidad & Tobago	0	0	0	0	0	0	0	0	0	319	0
Uruguay	0	0	7 751	645	1 500	0	0	0	9 896	12 153	10 758
Venezuela	0	0	196	0	0	0	0	0	196	703	1 004
Centralamerika	0	0	0	13 533	95 560	1 845	34	0	110 972	0	0
Karibien	0	0	0	0	0	5 289	0	0	5 289	0	0
Sydamerika	0	0	0	0	18 272	0	1 706	0	19 978	0	0
Övrigt, Latinamerika	0	0	14 239	38 623	31 436	2 550	727	0	87 575	76 643	240 196
Totalt Latinamerika	227 142	3 586	162 962	171 438	211 948	17 518	6 483	0	801 077	815 982	738 694
Asien											
Afghanistan	0	98 500	1 993	0	0	0	168	0	100 661	32 305	76 140
Bangladesh	198 855	1 500	51 333	0	0	1 000	1 587	0	254 275	228 977	152 253
Bhutan	0	0	60	0	0	0	0	0	60	56	2 170
Filippinerna	0	1 539	7 335	4 077	0	0	0	0	12 951	12 906	10 795
Hongkong			5 023						5 023	1 121	0
Indien	359 807	750	24 734	873	0	3 784	1 326	0	391 274	406 582	366 708
Indonesien	0	34	588	3 000	0	0	136	0	3 758	973	1 782
Irak	0	24 848	370	0	0	0	0	0	25 218	31 701	4 614
Iran	0	0	600	0	0	0	0	0	600	6 608	26 160
Jemen	0	869	4 580	0	0	0	0	0	5 449	7 718	13 527
Jordanien	0	0	350	0	0	0	0	15 000	15 350	18 175	70 152
Kambodja	0	29 260	3 234	3 151	0	0	0	0	35 645	123 485	24 427
Kina	0	0	410	0	0	0	0	0	410	5 412	5 367
Korea	0	0	582	0	0	0	0	0	582	750	0
Laos	123 030	0	2 114	1 596	0	0	1 405	0	128 145	98 243	110 257
Libanon	0	4 816	5 495	0	0	0	0	0	10 311	28 218	14 123

tabell 5

Statligt bistånd genom SIDA

Utbetalningar i tusentals kronor

Land	Landram	Katastrofer	EO	Humanitärt/Reg insatser	Miljö Övrigt C2	C1, C3, G1	92/93	91/92	90/91
Malaysia	0	0	2 078	0	0	0	2 106	3 620	2 302
Myanmar	0	0	136	0	0	0	136	866	100
Nepal	0	0	10 866	0	0	0	10 866	7 985	9 577
Pakistan	0	0	12 958	0	0	0	12 968	27 698	29 489
Sri Lanka	55 601	2 962	12 738	0	0	675	71 976	73 970	91 341
Syrien	0	0	0	0	0	0	0	0	4 104
Taiwan	0	0	185	0	0	0	185	120	0
Thailand	0	0	7 003	0	1 650	20	8 673	24 873	15 490
Västbanken/Gaza	0	2 914	6 231	35 408	0	27	44 580	31 171	31 390
Vietnam	275 732	2 900	12 269	4 706	0	5 844	318 364	289 963	371 255
Mellanöstern	0	0	0	7 077	0	0	7 077	65 047	91 156
Sydasien	0	0	0	5 730	1 991	0	15 082	0	0
Sydostasien	0	0	0	1 541	6 054	442	9 415	0	0
Övrigt, Asien	0	8 000	2 732	4 882	7	750	23 057	65 047	91 156
Totalt Asien	1 013 025	178 892	175 997	66 311	9 772	12 418	1 514 197	1 593 590	1 615 835
Oceanien									
Papua Nya Guinea	0	0	1 064	0	0	0	1 064	950	1 116
Västra Samoa	0	0	1 080	0	0	0	1 080	158	2 210
Övrigt, Oceanien	0	0	2 299	0	0	0	2 299	30 458	11 510
Totalt Oceanien	0	0	4 443	0	0	0	4 443	31 566	14 836
Europa									
Albanien	0	13 766	0	0	0	0	13 766	11 336	0
Armenien	0	0	0	0	0	1 883	1 883	300	0
Bulgarien	0	0	0	0	0	19	19	0	0
Estland	0	15 793	0	0	0	2 059	17 852	21 142	0

tabell 5 Statligt bistånd genom SIDA

Utbetalningar i tusentals kronor

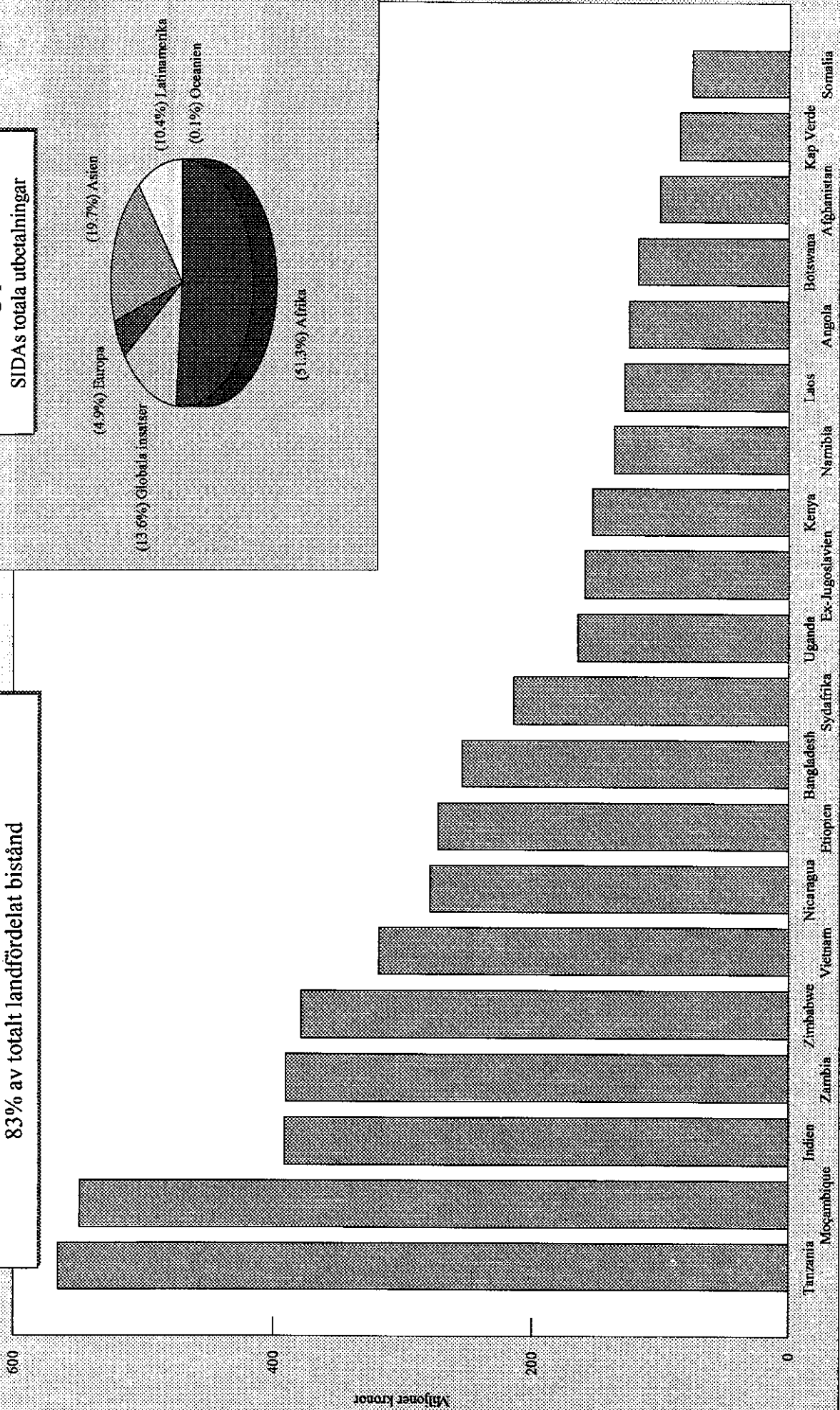

Land	Landram	Katastrofer	EO	HumanitärReg insatser	Miljö	Övrigt C2	C1, C3, G1	92/93	91/92	90/91
Ex-Jugoslavien	0	159 163	0	0	0	0	0	159 163	28 103	0
Kroatien	0	21 649	0	0	0	0	0	21 649	2 100	0
Lettland	0	11 783	77	0	0	0	5 515	17 375	19 891	0
Litauen	0	12 772	29	0	0	0	815	13 616	12 767	0
Moldavien	0	770	0	0	0	0	0	770	0	0
Polen	0	24	1 000	0	0	0	6 190	7 214	7 097	5 029
Rumänien	0	495	312	0	0	0	671	1 478	9 056	5 645
Ryssland	0	1 457	134	0	0	583	681	2 855	65 388	2 907
Slovenien	0	6 500	0	0	0	0	0	6 500	0	0
Turkiet	0	0	143	1 770	0	0	0	1 913	6 668	1 242
Ukraina	0	0	0	0	0	0	60	60	50	0
Ungern	0	0	0	0	0	0	1 252	1 252	1 830	34
Vitryssland	0	213	0	0	0	0	0	213	0	0
Öst- och centraleuropa	0	78 912	248	0	0	360	23 138	102 658	0	0
Övrigt, Europa	0	2 500	3 619	119	0	-8	957	7 187	39 384	98 283
Totalt Europa	0	325 797	5 562	1 889	0	935	43 240	377 423	225 112	113 140
Globala insatser	0	285 827	128 955	47 416	0	106 542	186 244	1 049 238	1 078 276	1 139 537
Administration								294 509	265 356	287 405
Totalt	3 282 400	1 399 735	828 955	534 389	405 881	240 729	411 314	7 986 235	7 244 118	7 391 399

Källa: SIDA:s bokslut 1992/93

Sidas 20 största mottagarländer

83% av totalt landfördelat bistånd

Fördelning per världsdel SIDAs totala utbetalningar



tabell 6

SIDAs bistånd fördelat per sektor

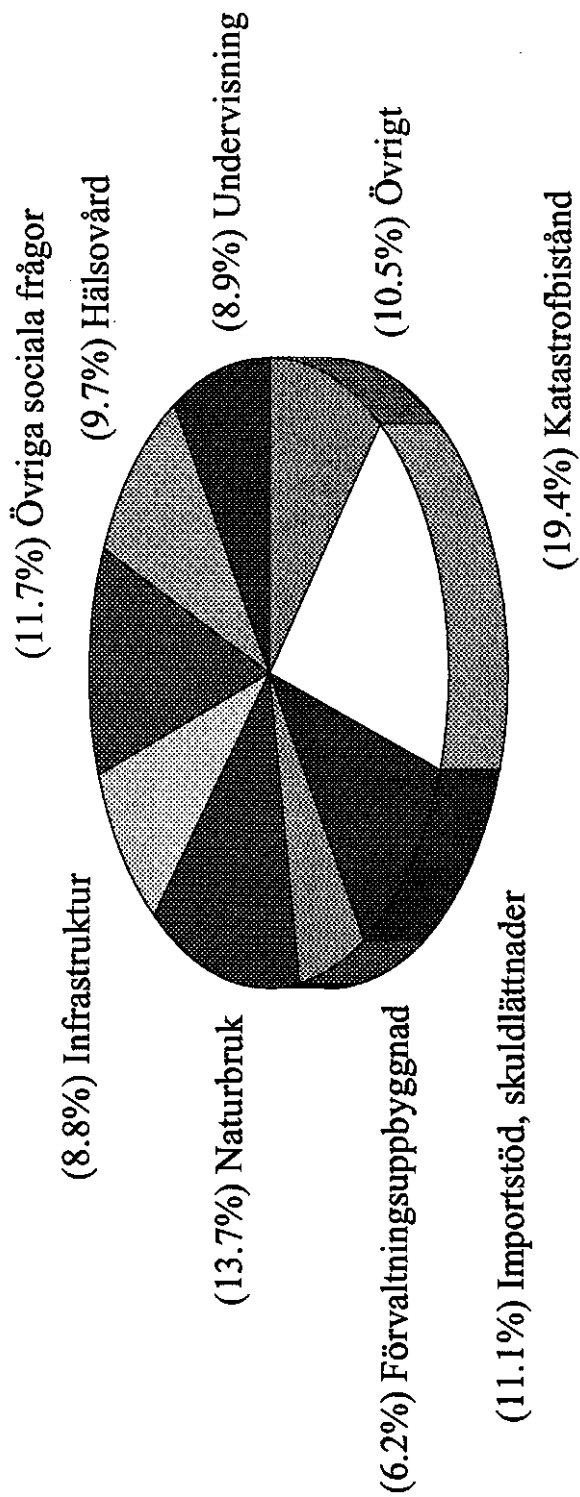
Utbetalningar i tusentals kronor

Näringsgren	SIDA	via EO	92/93		91/92		90/91	
			Utbet.	%	Utbet.	%	Utbet.	%
Sociala sektorer	1965535	364563	2330098	29.18	1924450	24.59	1636396	20.58
Undervisning	462 338	224 317	686 655	8.60	571 414	7.30	676 727	8.51
Hälsovård	602 978	140 246	743 224	9.31	783 905	10.02	642 894	8.09
Vatten och sanitet	196 866	-	196 866	2.47	236 742	3.03	153 274	1.93
Befolkningsfrågor	159 372	-	159 372	2.00	25 173	0.32	7 778	0.10
Kultur och massmedia	84 393	-	84 393	1.06	-	0.00	-	-
Bostäder	65 320	-	65 320	0.82	-	0.00	-	-
Övriga sociala frågor	36 972	-	36 972	0.46	307 216	3.93	155 723	1.96
Mänskliga rättigheter	357 296	-	357 296	4.47	-	0.00	-	-
Infrastruktur	673 290	0	673 290	8.43	577 345	7.38	592 549	7.45
Transport	325 349	-	325 349	4.07	198 288	2.53	284 901	3.58
Kommunikation	51 794	-	51 794	0.65	58 617	0.75	78 905	0.99
Energi	294 416	-	294 416	3.69	320 440	4.09	228 743	2.88
Övrigt infrastruktur	1 731	-	1 731	0.02	-	0.00	-	-
Ekonomiska sektorer	1 025 645	103 043	1 128 688	14.13	1 337 416	17.09	941 649	11.85
Naturbruk	953 754	103 043	1 056 797	13.23	746 024	9.53	806 538	10.15
Tillverkning och gruvbrytn.	66 280	-	66 280	0.83	443 111	5.66	21 471	0.27
Handel, banker, turism	5 611	-	5 611	0.07	148 281	1.89	113 640	1.43
Förvaltningsuppbyggnad	477 100	0	477 100	5.97	278 798	3.56	378 955	4.77
Finansförvaltning	51 484	0	51 484	0.64	57 247	0.73	98 893	1.24
Offentliga banker	80 705	0	80 705	1.01	-	0.00	-	-
Central förvaltning	115 189	0	115 189	1.44	153 967	1.97	280 062	3.52
Kommunal förvaltning	25 071	0	25 071	0.31	177	0.00	0	0.00
Näringslivsinriktad verksamhet	53 633	0	53 633	0.67	67 407	0.86	0	0.00
Demokrati och rättsväsende	151 018	0	151 018	1.89	-	0.00	-	-
Multisektor	526 317	211 426	737 743	9.24	783 208	10.01	1 570 756	19.76
Katastrofbistånd	1 492 330		1 492 330	18.69	1 071 551	13.69	966 215	12.15
Programstöd	852 477	0	852 477	10.67	1 588 014	20.29	1 575 730	19.82
Importstöd	682 477		682 477	8.55	1 006 800	12.86	1 146 100	14.42
Skuldlättnader	170 000		170 000	2.13	581 214	7.43	429 630	5.40
Administrativa kostnader	294 509		294 509	3.69	265 356	3.39	287 405	3.62
Summa	7 307 203	679 032	7 986 235	100.00	7 826 138	100.00	7 949 655	100.00

Källa: SIDAs EA-system

SIDAS totala utbetalningar

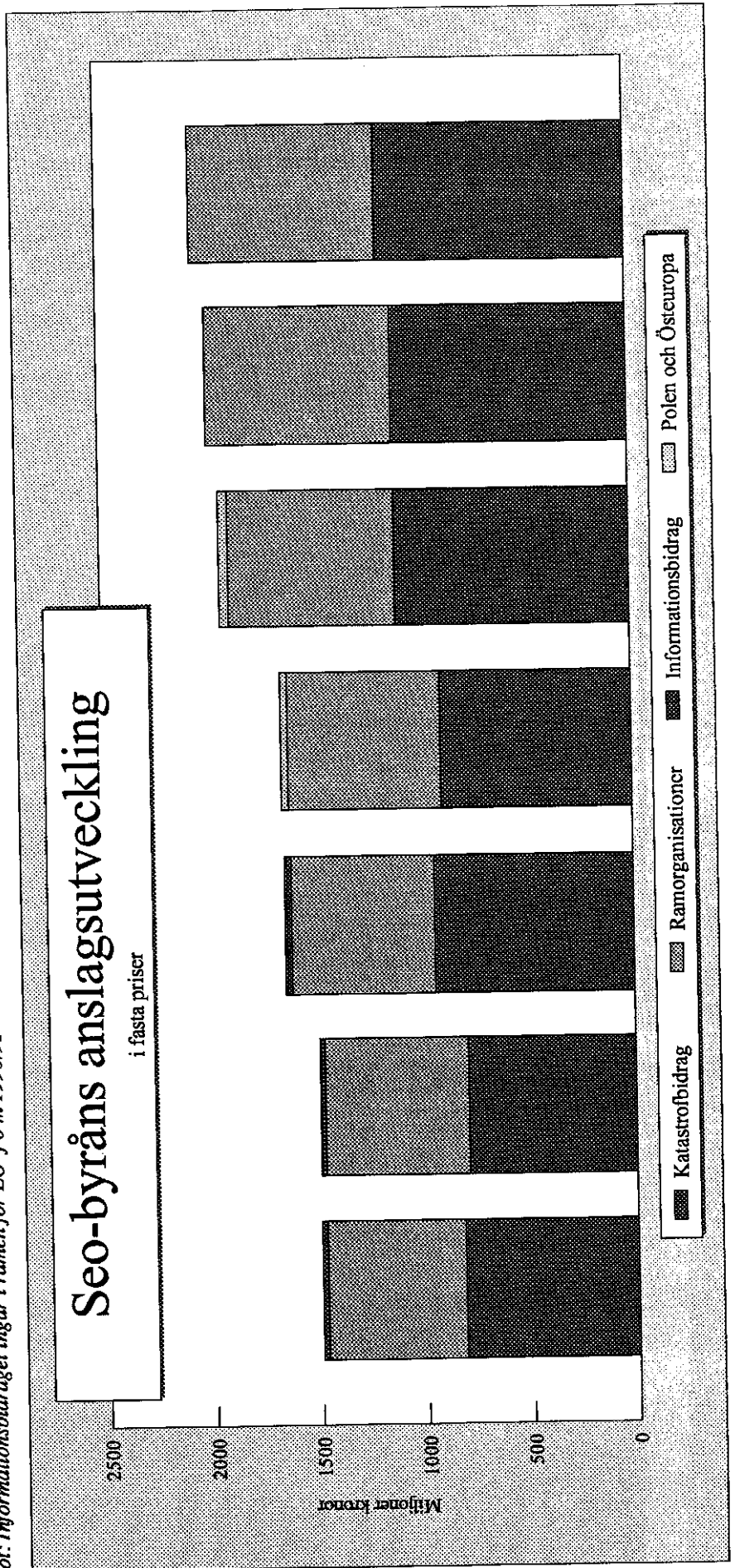
1992/93



tabell 7	Seo-byråns anslagsutveckling		Anslag i tusentals kronor						
	Anslag		87/88	88/89	89/90	90/91	91/92	92/93	93/94
	Katastrofbidrag		595.0	615.0	800.0	847.0	1060.0	1115.0	1181.0
	Ramorganisationer		475.0	525.0	575.0	675.0	750.0	875.0	875.0
	Informationsbidrag		17.9	18.7	17.3	0.0	0.0	0.0	0.0
	Polen och Östeuropa		0.0	0.0	10.0	30.0	40.0	0.0	0.0
	Totalt i löpande priser		1087.9	1158.7	1402.3	1552.0	1850.0	1990.0	2056.0
	Totalt i fasta priser		1495.2	1494.5	1648.9	1657.4	1936.8	1990.0	2056.0

Not: Informationsbidraget ingår i ramen för EO f o m 1990/91

Källa: Regleringsbrevet



tabell 8

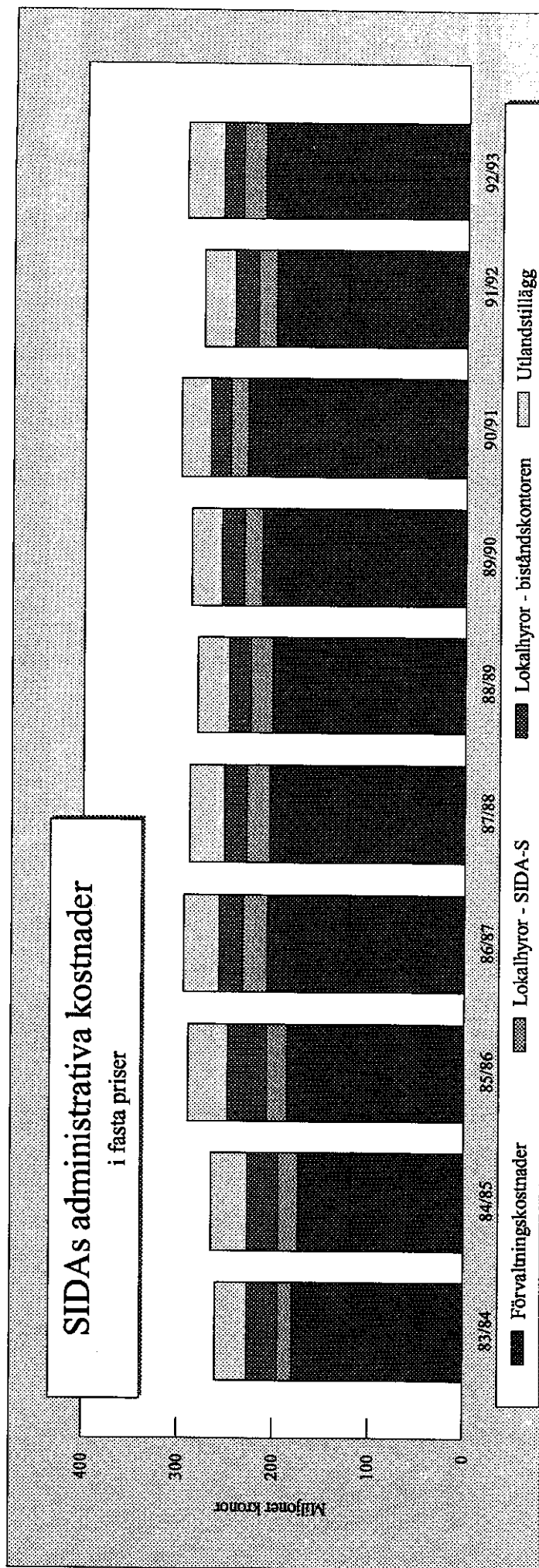
SIDAs administrativa kostnader

i tusentals kronor

	83/84	84/85	85/86	86/87	87/88	88/89	89/90	90/91	91/92	92/93
Förvaltningskostnader	105661	110760	122623	141451	149358	157409	182267	215496	191583	212793
Lokalhyror - SIDA-S	9021	13058	14294	17433	17732	17542	16320	17094	18854	23315
Lokalhyror - biståndskontoren	18521	20387	26914	16588	17111	17658	19955	19404	22909	20544
Utlandstillägg	19862	24188	26979	25359	26160	25399	26413	28826	30624	37857
Totala administrativa kostn. (löpande priser)	153065	168393	190810	200831	210361	218008	244955	280820	263970	294509
Totala administrativa kostnader (fasta priser)	260568	265138	289563	295064	289116	281196	288035	299888	276350	294509

Not: I denna tabell ingår endast utbetalningar från C4.

Källa: SIDA:s bokslut



tabell 9

Personalkategorier i tjänst 1993 06 30

	SIDAs personal	SIDAs fältverksamhet				Totalt
		KAP	BBE	KTA	Summa	
Angola	7	13			13	20
Bangladesh	4	1	2		3	7
Botswana	6	3			3	9
Etiopien	7	4			4	11
Guinea-Bissau	5	4	1		5	10
Indien	6		2		2	8
Kap Verde					0	0
Kenya	11	17			17	28
Laos	6	1	1		2	8
Lesotho	3				0	3
Moçambique	10	12		1	13	23
Namibia	6				0	6
Nicaragua	5		2	2	4	9
Sri Lanka	3	1			1	4
Tanzania	12	11	2	1	14	26
Uganda					0	0
Vietnam	6		1		1	7
Zambia	8	15	4		19	27
Zimbawe	7				0	7
Övriga	5			5	5	10
Summa BK	117	82	15	9	106	223
SIDA-Stockholm	428					428
Summa	545	82	15	9	106	651

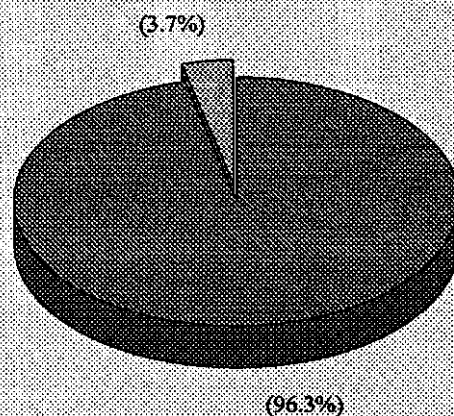
Not: KAP = Kontraktanställda

BBE = Bilateral biträdande experter

KTA = Korttidsanställda

diagram 9

SIDAs administrativa kostnader



Totala utbetalningar till programländerna

Budgetår	Löpande priser				Ej landram	Total SIDA	Andra myndigheter	Total Sverige	SIDAs andel i %
	Landram		%U/A	Total SIDA					
	Anslag	Utbetalningar							
92/93	3610000	3282400	90.9	1200996	4483396	344661	4828057	92.9	
91/92	3755000	3447259	91.8	1261620	4708879	268501	4977380	94.6	
90/91	3605000	3358477	93.2	1345485	4703962	204697	4908659	95.8	
89/90	3285000	3728881	113.5	1221592	4950473	348237	5298710	93.4	
88/89	3100000	3132670	101.1	858520	3991190	300976	4292166	93.0	
87/88	3160000	3011519	95.3	722781	3734300	341754	4076054	91.6	
86/87	2980000	2546076	85.4	515641	3061717	168262	3229979	94.8	
85/86	2805000	2926569	104.3	341557	3268126	688964	3957090	82.6	
84/85	2760000	2803241	101.6	268706	3071947	-	3071947	100.0	
83/84	2760000	2818310	102.1	164950	2983260	-	2983260	100.0	
82/83	2535000	2480777	97.9	183468	2664245	-	2664245	100.0	
81/82	2337000	2281175	97.6	120430	2401605	-	2401605	100.0	
80/81	2070000	1892819	91.4	113903	2006722	-	2006722	100.0	
79/80	1922000	1728115	89.9	153217	1881332	-	1881332	100.0	
78/79	1762000	1688238	95.8	134053	1822291	-	1822291	100.0	
77/78	1585000	1767516	111.5	203119	1970635	-	1970635	100.0	
76/77	1322000	1386685	104.9	196761	1583446	-	1583446	100.0	
75/76	1095000	975517	89.1	281759	1257276	-	1257276	100.0	
74/75	815000	759750	93.2	137441	897191	-	897191	100.0	
73/74	590000	512077	86.8	67584	579661	-	579661	100.0	
72/73	463000	274270	59.2	97645	371915	-	371915	100.0	
71/72	220000	195439	88.8	117604	313043	-	313043	100.0	
70/71	0	206666		36007	242673	-	242673	100.0	
69/70	0	133514		35531	169045	-	169045	100.0	
68/69	0	111227		97967	209194	-	209194	100.0	
67/68	0	60785		37943	98728	-	98728	100.0	
66/67	0	61563		21411	82974	-	82974	100.0	
65/66	0	47360		28134	75494	-	75494	100.0	
Summa	48536000	47618895	98.1	9965825	57584720	2666052	60250772	95.6	

i tusentals kronor

Fasta priser juni 1993	
Totala utbetalningar	
SIDA	Sverige
4483396	4828057
4929719	5210812
5023367	5241963
5821117	6230599
5148003	5536214
5132345	5602044
4498319	4745532
4959525	6005058
4836831	4836831
5078514	5078514
4896833	4896833
4810161	4810161
4359974	4359974
4633031	4633031
5074549	5074549
5827690	5827690
5120302	5120302
4543264	4543264
3609629	3609629
2579585	2579585
1793486	1793486
1616610	1616610
1338085	1338085
991349	991349
1316020	1316020
635533	635533
544247	544247
514698	514698
104116179	107520668

Löpande priser i tusentals kronor

Utbetalningar från landram

Sida	92/93	91/92	90/91	89/90	88/89	87/88	86/87	85/86	84/85	83/84	82/83	81/82	Alla år
Sociala sektorer	1045180	944384	889763	864600	728027	729777	536593	633683	561774	500047	511459	429370	11147127
Undervisning	434278	320208	324090	284733	278055	248287	227548	252698	249614	181735	227703	242908	4310130
Hälsovård	353631	433152	363429	373439	264137	330143	201540	241823	171059	175511	156616	96166	3893946
Vatten och sanitet	158991	172223	163459	175188	172561	143572	106141	130696	130834	130282	110717	75235	2429886
Befolkningsfrågor	90205	0	1934	1912	338	0	1364	2251	756	3526	9065	11480	307775
Övriga sociala frågor	8075	18801	36851	29328	12936	7775	0	6215	9511	8993	7358	3581	205390
Infrastruktur	484018	450537	261840	815154	289991	314761	271320	393528	343855	270061	188016	122346	5047752
Transport	217420	156803	104543	104683	87119	81876	34509	41270	13237	20960	21472	4403	1134094
Kommunikation	44752	37325	40989	43211	42835	31287	26501	34975	29997	20032	12825	17169	529449
Energi	221846	256409	116308	667260	160037	201598	210310	317283	300621	229069	153719	100774	3384209
Ekonomiska sektorer	713342	792518	818474	1104044	982335	921693	964727	949354	813215	757954	811210	752615	13426459
Naturbruk	635537	613087	578210	731552	673122	591898	590951	734604	610141	565355	635959	592465	10231237
Industri och gruvbrytning	24661	121754	185866	320493	278188	290273	343411	190521	187445	177022	164838	142218	2773692
Handel, banker och turism	53144	57677	54398	51999	31025	39522	30365	24229	15629	15577	10413	17932	421530
Förvaltningsuppbyggnad	132881	110735	79640	75935	96640	77378	77352	99613	72814	64594	45895	14532	1275132
Finansförvaltning	13656	5948	0	0	0	0	0	30737	2637	4762	4200	0	72548
Offentliga banker	31443	19088	8216	0	24668	14000	16035	8046	455	10913	9054	4134	356588
Central förvaltning	86716	85699	71424	75935	71972	63378	61317	60830	69722	48919	32641	10398	844255
Kommunal förvaltning	1066	0	0	0	0	0	0	0	0	0	0	0	1741
Näringslivsriktad förvaltning	0	0	0	0	0	0	0	0	0	0	0	0	0
Multisektor	723772	923551	1237907	860461	1037025	960687	706917	815778	1001872	1219627	928425	959885	16179551
Importstöd, bundet	9802	42501	70392	116271	440433	450664	392017	503642	543577	689358	432298	413240	5532378
Importstöd, obundet	572763	740014	1018852	612950	483518	379958	252875	372509	315537	353442	399894	413562	8753252
Övrigt multisektor	141207	141036	148663	131240	113074	130065	62025	-60373	142758	176827	96233	133083	1893921
Katastrofbistånd	185672	225534	72286	13000	0	0	-1033	0	10104	0	0	-1843	514721
Naturkatastrof	78656	106282	0	0	0	0	0	0	0	0	0	0	185333
Flyktningar, krig och konflikt	79511	115523	32733	3000	0	0	0	0	0	0	0	0	230767
Övrigt katastrofbistånd	27505	3729	39553	10000	0	0	-1033	0	10104	0	0	-1843	98621
Totalt från landram	3284865	3447259	3359910	3733194	3134018	3004296	2555876	2891956	2803634	2812283	2485005	2276905	47590742
Totalt i fasta priser	3284865	3608931	3588052	4389754	4042387	4129042	3755130	4388670	4414368	4787453	4567393	4560400	87234961

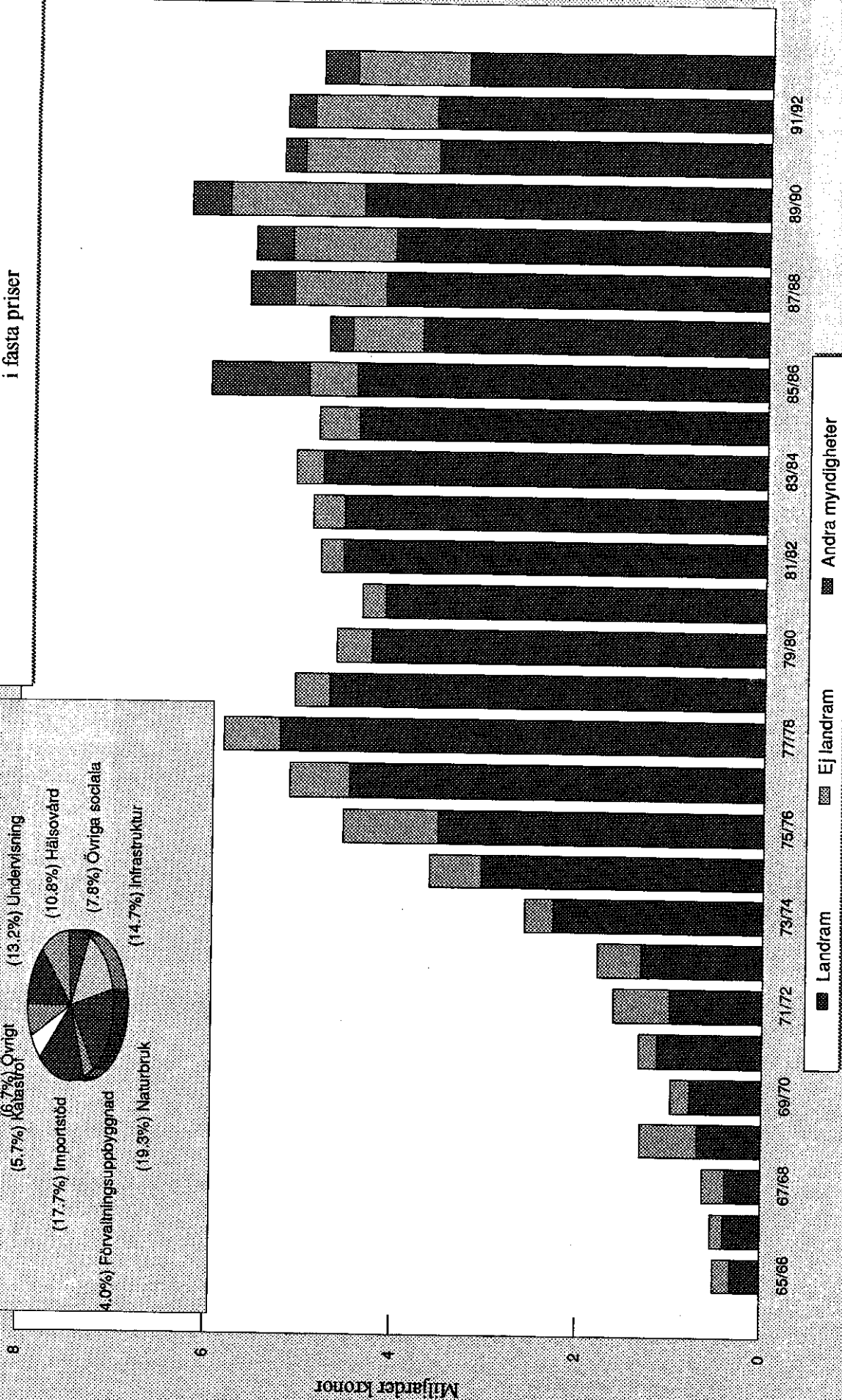
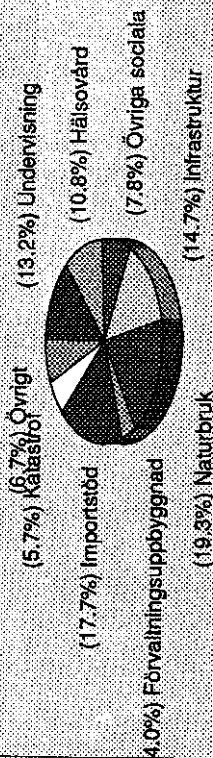
Not: Alla år avser summan från 1965/66

Totala utbetalningar till programländerna

i fasta priser

Fördelning per sektor

via SIDA, 1992/93



Verksamhet	88/89	89/90	90/91	91/92	92/93
Landram					
Jordbruk, skogsbruk och fiske	49205	51776	38661	39925	23568
Hantverksfiske, fiskeriundersökningar m m	27083	28996	19264	21169	11942
Fiskeskolan, Cefopescas	22122	22780	13813	44	0
Fiskeutbildning	0	0	5584	18712	11626
Hälsovård och befolkningsfrågor	29704	38220	35935	35063	35925
Hälsosektorn	29704	38220	35935	35063	35925
Handel och finansverksamhet	2900	2753	247	0	0
Importutbildning via ITC	2900	2753	247	0	0
Infrastruktur	14185	29885	23389	26551	40010
Telekommunikationer	7168	10725	9119	13497	19213
Eldistribution Luanda	0	0	2390	10879	12148
Gasturbiner Huambo Cabinda	0	0	0	1822	3313
Personalbostäder	7017	19160	11880	353	343
Reservdelar lastbilar	0	0	0	0	4993
Förvaltningsuppbyggnad	0	0	0	10000	5000
Valprocessen	0	0	0	10000	5000
Katastrofer m m	0	0	15000	63000	6500
FNs särskilda katastrofplan för Angola	0	0	15000	45000	6500
Stöd till demobiliserade soldater	0	0	0	18000	0
Importstöd	109731	40733	31461	9085	0
Importstöd, bundet	99342	35243	26064	8585	0
Importstöd, obundet	10389	5490	5397	500	0
Personal- och konsultfond	8553	7556	10074	6322	1852
Övrigt	-969	-32	32	0	2504

Summa landram (löpande priser)	213309	170891	154799	189946	115359
Summa landram (93 års priser)	275135	200946	165310	198854	115359
Anslag landram (löpande priser)	150000	170000	200000	200000	210000
Anslag landram (93 års priser)	193476	199898	213580	209380	210000

Ej landram

Demokrati, mänskliga rättigheter, humanitärt	0	0	0	150	367
Enskilda organisationer	2490	5765	4395	3125	3349
Katastrofbistånd	45006	42172	49344	30037	1184
Regionala insatser	0	2735	7251	3287	379
Miljö	0	0	991	3009	0
Övrig C2	58	2069	1591	1118	3746

C1 (Livsmedelsbistånd, mm)	2630	6300	384	0	0
-----------------------------------	-------------	-------------	------------	----------	----------

Summa SIDA (löpande priser)	263493	229932	218755	230672	124384
Summa SIDA (93 års priser)	339864	270370	233609	241490	124384

BITS	0	0	0	887	477
Impod	0	0	46	0	0
SwedeCorp	0	0	0	11	0

Total för landet (löpande priser)	263493	229932	218801	231570	124861
Total för landet (93 års priser)	339864	270370	233658	242430	124861

Angola

i tusentals kronor

Budgetår	Löpande priser										Fasta priser Juni 1993	
	Anslag		Landram		Ej landram	Total SIDA	Andra myndigheter	Total Sverige	Totala utbetalningar			
	Ufbetalningar	%U/A	Ufbetalningar	%U/A					SIDA	Sverige		
92/93	210000	115359	54.9	9025	124384	477	124861	124384	124861	99.6		
91/92	200000	189946	95.0	40726	230672	898	231570	241490	242430	99.6		
90/91	200000	154799	77.4	63956	218755	46	218801	233609	233658	100.0		
89/90	170000	170891	100.5	59041	229932	0	229932	270370	270370	100.0		
88/89	150000	213309	142.2	50184	263493	0	263493	339864	339864	100.0		
87/88	140000	144822	103.4	21155	165977	106	166083	228115	228261	99.9		
86/87	125000	89441	71.6	33553	122994	15000	137994	180705	202743	89.1		
85/86	115000	146512	127.4	2997	149509	0	149509	226886	226886	100.0		
84/85	105000	102421	97.5	11621	114042	0	114042	179561	179561	100.0		
83/84	105000	87497	83.3	438	87935	0	87935	149695	149695	100.0		
82/83	100000	67895	67.9	835	68730	0	68730	126324	126324	100.0		
81/82	95000	127577	134.3	12331	139908	0	139908	280221	280221	100.0		
80/81	80000	48766	61.0	4856	53622	0	53622	116504	116504	100.0		
79/80	70000	35821	51.2	8507	44328	0	44328	109164	109164	100.0		
78/79	60000	72419	120.7	1662	74081	0	74081	206294	206294	100.0		
77/78	50000	37154	74.3	23550	60704	0	60704	179518	179518	100.0		
76/77	0	0		29819	29819	0	29819	96424	96424	100.0		
75/76	0	0		6900	6900	0	6900	24934	24934	100.0		
74/75	0	0		0	0	0	0	0	0	0		
73/74	0	0		0	0	0	0	0	0	0		
72/73	0	0		0	0	0	0	0	0	0		
71/72	0	0		0	0	0	0	0	0	0		
70/71	0	0		0	0	0	0	0	0	0		
69/70	0	0		0	0	0	0	0	0	0		
68/69	0	0		0	0	0	0	0	0	0		
67/68	0	0		0	0	0	0	0	0	0		
66/67	0	0		0	0	0	0	0	0	0		
65/66	0	0		0	0	0	0	0	0	0		
Summa	1975000	1804629	91.4	381156	2185785	16527	2202312	3314062	3337712	99.2		

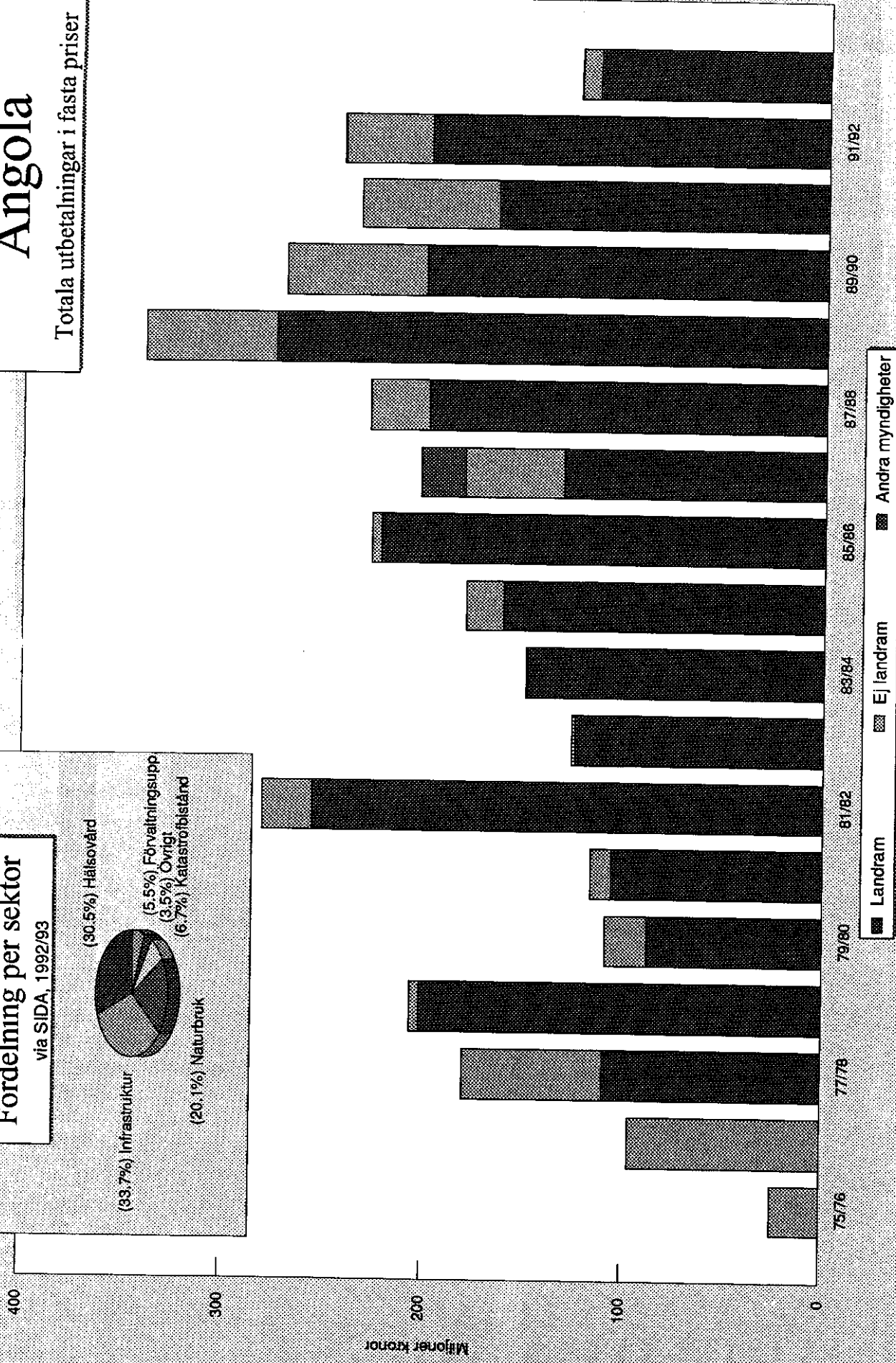

Angola

	Utbetalningar från landram										Löpande priser i tusentals kronor				
	92/93	91/92	90/91	89/90	88/89	87/88	86/87	85/86	84/85	83/84	82/83	81/82	Alla år		
Sociala sektorer	36268	35416	47815	57380	36721	33509	24288	9608	12134	18464	5439	5212	349326		
Undervisning	0	0	0	0	0	0	0	0	0	0	0	0	10885		
Hälsövård	35925	35063	35935	38220	29704	29246	24288	9608	12134	18464	5439	5212	295425		
Vatten och sanitet													0		
Befolkningsfrågor	343	353	11880	19160	7017	4263	0	0	0	0	0	0	43016		
Övriga sociala frågor	39667	26198	11509	10725	7168	0	11156	1586	270	14144	0	0	122423		
Infrastruktur	4993												4993		
Transport	19213	13497	9119	10725	7168	0	0	0	0	0	0	0	59722		
Kommunikation	15461	12701	2390	0	0	0	11156	1586	270	14144	0	0	57708		
Energi	23568	39925	38661	51776	49205	43043	39311	60894	55751	32306	34402	36429	513784		
Ekonomiska sektorer	23568	39925	38661	51776	49205	43043	39311	60894	55751	32306	34402	36429	513784		
Naturbruk													0		
Industri och gruvbrytning													0		
Handel, banker och turism													15000		
Förvaltningsuppbyggnad	5000	10000	0	0	0	0	0	0	0	0	0	0	0		
Finansförvaltning													0		
Offentliga banker													15000		
Central förvaltning	5000	10000	0	0	0	0	0	0	0	0	0	0	0		
Kommunal förvaltning													0		
Näringslivsriktad förvaltning													0		
Multisektor	4356	15407	41814	51010	120215	68270	14686	74475	34659	22181	32282	81666	719596		
Importstöd, bundet	0	8585	26064	35243	99342	45576	16395	62131	30877	20858	27179	57875	537056		
Importstöd, obundet	0	500	5397	5490	10389	12474	-4605	10335	3782	1323	5103	23791	125623		
Övrigt multisektor	4356	6322	10353	10277	10484	10220	2896	2009	0	0	0	0	56917		
Katastrofbistånd	6500	63000	15000	0	0	0	0	0	0	0	0	0	84500		
Naturkatastrof													0		
Flyktningar, krig och konflikt	6500	63000	15000	0	0	0	0	0	0	0	0	0	84500		
Övrigt katastrofbistånd													0		
Totalt från landram	115359	189946	154799	170891	213309	144822	89441	146563	102814	87095	72123	123307	1804629		
Totalt i fasta priser	115359	198854	165310	200946	275135	199040	131408	222416	161882	148265	132561	246971	2703854		

Not: Alla år avser summan från samarbetets början

Angola

Totala utbetalningar i fasta priser



Angola blev självständigt 1975

Bangladesh

Utbetalningar i tusentals kronor

Verksamhet	88/89	89/90	90/91	91/92	92/93
Landram					
Jordbruk, skogsbruk och fiske	54478	98634	46571	105849	118179
Flod- och vattenregleringsprogram	11265	19029	6961	11777	17913
Sysselsättning, RESP	25758	17463	39428	33792	32936
Grameen Bank	17455	62142	182	60280	67330
Hälsovård och befolkningsfrågor	16933	50914	17348	50394	62920
Immuniseringsprogram UNICEF	14083	46776	2146	30466	24090
Basläkemedel DANIDA	2253	2671	1401	348	0
Basläkemedel UNICEF	259	72	11867	0	10289
Abortrelaterad verksamhet	338	1395	1934	0	778
Mohammadpur-kliniken	0	0	0	580	3013
Hälsoinsats efter cyklonkatastrof UNICEF	0	0	0	19000	0
Världsbanken POP-4	0	0	0	0	24750
Undervisning	12867	10019	8589	0	17200
Yrkesutbildning	2785	10019	-31	0	0
Primärundervisning	10082	0	8620	0	17200
Importstöd	32436	1945	12745	0	0
Importstöd, bundet	15700	0	0	0	0
Importstöd, obundet	16736	1945	12745	0	0
Personal- och konsultfond	1722	1263	308	1066	556

Summa landram (löpande priser)	118436	162775	85561	157309	198855
Summa landram (93 års priser)	152764	191402	91371	164687	198855
Anslag landram (löpande priser)	135000	135000	145000	145000	140000
Anslag landram (93 års priser)	174129	158743	154846	151800	140000

Ej landram

Demokrati, mänskliga rättigheter, humanitärt	0	0	0	486	0
Enskilda organisationer	19692	44749	40376	37031	51333
Katastrofbistånd	25941	0	18325	31838	1500
Miljö	0	0	1517	362	1000
Övrig C2	449	2720	1475	1951	1587

C3 (Importstöd, skuldlättnader, mm)

Summa SIDA (löpande priser)	164518	210244	152254	228977	254275
Summa SIDA (93 års priser)	212202	247220	162592	239716	254275

BITS	0	0	0	1532	1808
Impod	99	0	254	0	0
SwedeCorp	0	0	0	89	0
Swedfund	2452	746	0	0	0

Total för landet (löpande priser)	167069	210990	152508	230598	256083
Total för landet (93 års priser)	215493	248097	162863	241413	256083

Bangladesh

i tusentals kronor

Budgetår	Löpande priser										
	Landram		Ej landram	Total SIDA	Andra myndigheter	Total Sverige	SIDAs andel i %	Totala utbetalningar		Sverige	
	Anslag	Utbetalningar						%U/A	SIDA		
92/93	140000	198855	142.0	55420	254275	1808	256083	254275	256083	256083	99.3
91/92	145000	157309	108.5	71668	228977	1621	230598	228977	230598	241413	99.3
90/91	145000	85561	59.0	66693	152254	254	152508	152254	162592	162863	99.8
89/90	135000	162775	120.6	47469	210244	746	210990	210244	247220	248097	99.6
88/89	135000	118436	87.7	46082	164518	2551	167069	164518	167069	215493	98.5
87/88	135000	187338	138.8	14555	201893	3367	205260	201893	205260	277478	98.4
86/87	145000	166664	114.9	14858	181522	2402	183924	181522	183924	282105	98.7
85/86	145000	159858	110.2	19577	179435	42	179477	179435	179477	270224	100.0
84/85	145000	90287	62.3	10904	101191	0	101191	101191	101191	272364	100.0
83/84	145000	110539	76.2	7683	118222	0	118222	118222	118222	159327	100.0
82/83	145000	141223	97.4	10358	151581	0	151581	151581	151581	201254	100.0
81/82	140000	125397	89.6	7268	132665	0	132665	132665	132665	278603	100.0
80/81	130000	131600	101.2	9739	141339	0	141339	141339	141339	265714	100.0
79/80	120000	116673	97.2	11867	128540	0	128540	128540	128540	307085	100.0
78/79	115000	133018	115.7	4010	137028	0	137028	137028	137028	316547	100.0
77/78	110000	111622	101.5	6736	118358	0	118358	118358	118358	381583	100.0
76/77	100000	46726	46.7	52343	99069	0	99069	99069	99069	350016	100.0
75/76	100000	34819	34.8	46466	81285	0	81285	81285	81285	320354	100.0
74/75	85000	46132	54.3	58043	104175	0	104175	104175	104175	293730	100.0
73/74	75000	28680	38.2	32111	60791	0	60791	60791	60791	419123	100.0
72/73	70000	304	0.4	80892	81196	0	81196	81196	81196	270530	100.0
71/72	0	0		73077	73077	0	73077	73077	73077	391551	100.0
70/71	0	542		24489	25031	0	25031	25031	25031	377383	100.0
69/70	0	6960		17703	24663	0	24663	24663	24663	138020	100.0
68/69	0	2020		6784	8804	0	8804	8804	8804	144634	100.0
67/68	0	0		6065	6065	0	6065	6065	6065	55385	100.0
66/67	0	0		6459	6459	0	6459	6459	6459	39042	100.0
65/66	0	0		13538	13538	0	13538	13538	13538	42366	100.0
Summa	2605000	2363338	90.7	822857	3186195	12791	3198986	3186195	3198986	6777021	99.6
										6793185	

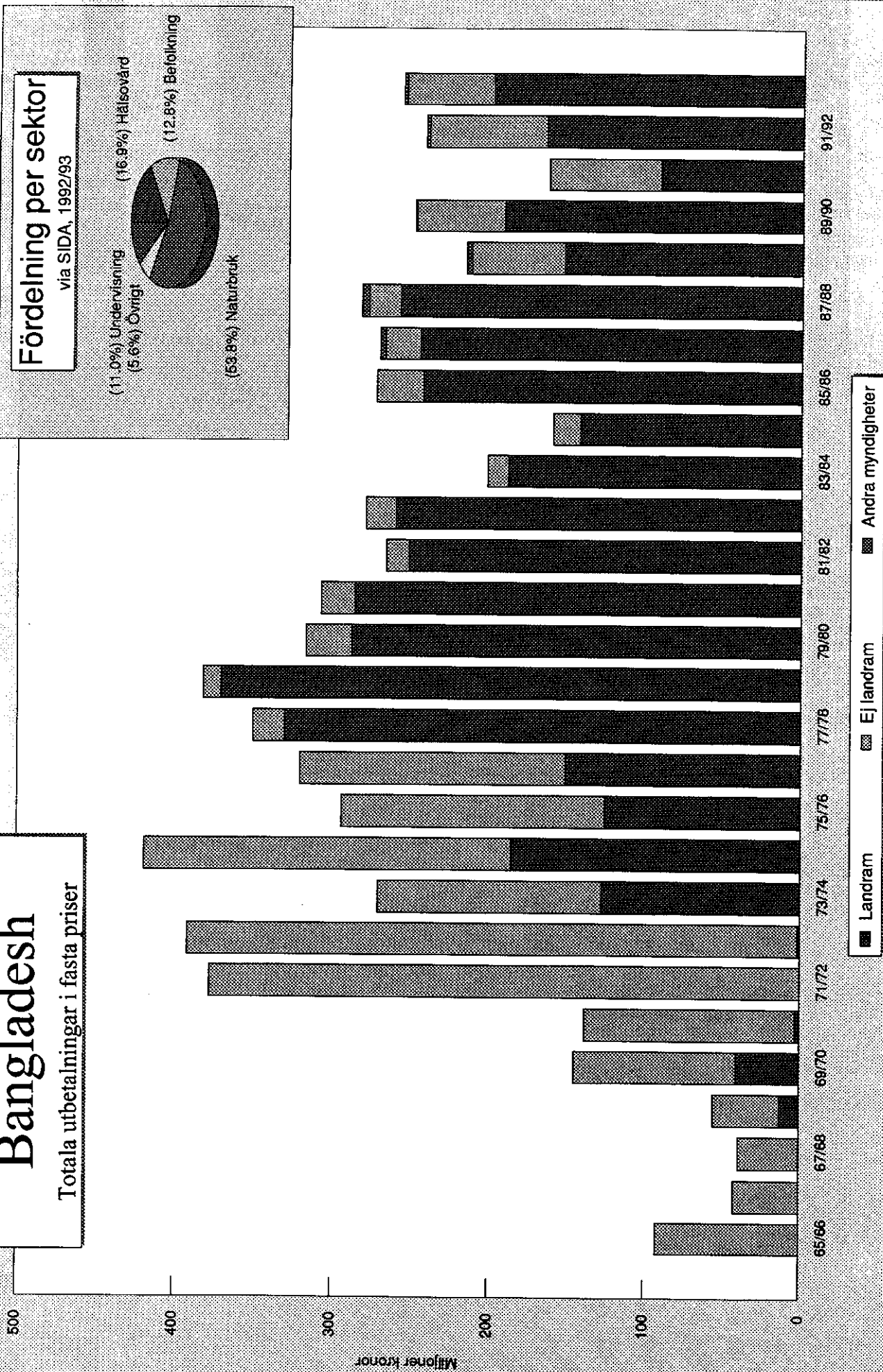
Bangladesh

	Utbetalningar från landram										Löpande priser i tusentals kronor					Alla år
	92/93	91/92	90/91	89/90	88/89	87/88	86/87	85/86	84/85	83/84	82/83	81/82				
Sociala sektorer	80120	50394	25937	60933	29800	45082	50574	59284	7326	29182	35849	28376	581113			
Undervisning	17200	0	8589	10019	12867	13026	22853	37033	6570	9216	18924	12756	203169			
Hälsovård	37392	50394	15414	49519	16595	32056	26357	20000	0	16440	8460	6900	279527			
Vatten och sanitet	25528	0	1934	1395	338	0	1364	2251	756	3526	8465	8720	25600			
Befolkningsfrågor	0	0	0	0	0	0	0	0	0	0	0	0	72817			
Övriga sociala frågor	0	0	0	0	0	0	0	0	0	0	0	0	0			
Infrastruktur	0	0	0	0	0	0	0	0	0	0	0	0	0			
Transport	0	0	0	0	0	0	0	0	0	0	0	0	0			
Kommunikation	0	0	0	0	0	0	0	0	0	0	0	0	0			
Energi	0	0	0	0	0	0	0	0	0	0	0	0	0			
Ekonomiska sektorer	118179	105849	46571	98634	54478	58368	73037	48199	42553	24162	15896	4736	757755			
Naturbruk	118179	105849	46571	98634	54478	58368	73037	48199	42553	24162	15896	4736	757755			
Industri och gruvbrytning	0	0	0	0	0	0	0	0	0	0	0	0	0			
Handel, banker och turism	0	0	0	0	0	0	0	0	0	0	0	0	0			
Förvaltningsuppbyggnad	0	0	0	0	0	0	0	0	0	0	0	0	0			
Finansförvaltning	0	0	0	0	0	0	0	0	0	0	0	0	0			
Offentliga banker	0	0	0	0	0	0	0	0	0	0	0	0	0			
Central förvaltning	0	0	0	0	0	0	0	0	0	0	0	0	0			
Kommunal förvaltning	0	0	0	0	0	0	0	0	0	0	0	0	0			
Näringslivsriktad förvaltning	0	0	0	0	0	0	0	0	0	0	0	0	0			
Multisektor	556	1066	13053	3208	34158	83888	43053	52375	40408	57195	89478	92285	1024470			
Importstöd, bundet	0	0	0	0	15700	62736	38797	5045	37564	44209	45224	37155	563867			
Importstöd, obundet	0	0	12745	1945	16736	20668	4000	46929	1569	12647	44253	52787	440775			
Övrigt multisektor	556	1066	308	1263	1722	484	256	401	1275	339	1	2343	19828			
Katastrofbistånd	0	0	0	0	0	0	0	0	0	0	0	0	0			
Naturkatastrof	0	0	0	0	0	0	0	0	0	0	0	0	0			
Flyktingar, krig och konflikt	0	0	0	0	0	0	0	0	0	0	0	0	0			
Övrigt katastrofbistånd	0	0	0	0	0	0	0	0	0	0	0	0	0			
Totalt från landram	198855	157309	85561	162775	118436	187338	166664	159858	90287	110539	141223	125397	2363338			
Totalt i fasta priser	198855	164687	91371	191402	152764	257473	244865	242592	142158	188175	259565	251157	4311626			

Not: Alla år avser summan från samarbetets början

Bangladesh

Totala utbetalningar i fasta priser



Bangladesh blev självständigt 1971.

Verksamhet	88/89	89/90	90/91	91/92	92/93
Landram					
Undervisning	23052	25561	19451	6547	8120
Sektorstöd	23052	25561	19451	6547	2729
Undervisning och kultur					5391
Industri och gruvbrytning	841	793	0	0	0
Småindustriprogrammet	841	793	0	0	0
Infrastruktur	14501	28612	34884	24884	32722
Stöd till vattenförsörjning på landsbygden	14501	23770	31596	19527	26338
Personalstöd till järnvägen	0	4842	3288	5357	6384
Förvaltningsuppbyggnad	16945	30122	18083	31380	26569
Distriktsutveckling	16945	30122	18083	31380	26569
Katastrofer m m	0	0	0	0	20000
Personal- och konsultfond	18474	15597	16698	13759	27519
Övrigt	0	0	0	0	0
Summa landram (löpande priser)	73813	100685	89116	76570	114930
Summa landram (93 års priser)	95207	118393	95167	80161	114930
Anslag landram (löpande priser)	95000	95000	95000	95000	90000
Anslag landram (93 års priser)	122535	111708	101451	99455	90000

Ej landram

Demokrati, mänskliga rättigheter, humanitärt				68	36
Enskilda organisationer	1413	2143	1441	1465	1414
Katastrofbistånd	114	0	14578	0	0
Regionala insatser	28410	0	0	5308	0
Miljö		181	884	1764	478
Övrig C2	2408	2401	1535	1570	703
C1 (Livsmedelsbistånd, mm)	0	113	0	933	0

Summa SIDA (löpande priser)	106158	105523	107554	87678	117561
Summa SIDA (93 års priser)	136927	124081	114857	91790	117561
BITS	1234	1750	2986	3869	2733
Impod	118	0	66	-	-
Sarec	3141	5322	2470	1755	4597
SwedeCorp				1402	1306
Swedfund	0	816	1235	0	0
Total för landet (löpande priser)	110651	113411	114311	94704	126197
Total för landet (93 års priser)	142722	133357	122073	99145	126197

Botswana

i tusentals kronor

Budgetår	Löpande priser				Ej landram	Total SIDA	Andra myndigheter	Total Sverige	SIDAs andel i %	
	Landram		%U/A	Total SIDA						
	Anslag	Utbetalningar								
92/93	90000	114930	127.7	2631	117561	8636	126197	93.2	117561	126197
91/92	95000	76570	80.6	11108	87678	7026	94704	92.6	91790	99145
90/91	95000	89116	93.8	18438	107554	6757	114311	94.1	114857	122073
89/90	95000	100685	106.0	4838	105523	7888	113411	93.0	124081	133357
88/89	95000	73813	77.7	32345	106158	4493	110651	95.9	136927	142722
87/88	95000	122529	129.0	19042	141571	1334	142905	99.1	194572	196406
86/87	90000	81895	91.0	7670	89565	2798	92363	97.0	131590	135701
85/86	85000	89545	105.3	9005	98550	20807	119357	82.6	149554	181129
84/85	80000	56679	70.8	2890	59569	0	59569	100.0	93792	93792
83/84	80000	79829	99.8	7356	87185	0	87185	100.0	148418	148418
82/83	70000	69758	99.7	10269	80027	0	80027	100.0	147088	147088
81/82	70000	70210	100.3	613	70823	0	70823	100.0	141851	141851
80/81	65000	65311	100.5	1184	66495	0	66495	100.0	144473	144473
79/80	60000	60461	100.8	5129	65590	0	65590	100.0	161524	161524
78/79	55000	54145	98.4	87	54232	0	54232	100.0	151020	151020
77/78	50000	56562	113.1	5048	61610	0	61610	100.0	182197	182197
76/77	45000	39844	88.5	100	39944	0	39944	100.0	129165	129165
75/76	45000	43144	95.9	0	43144	0	43144	100.0	155904	155904
74/75	30000	32358	107.9	68	32426	0	32426	100.0	130458	130458
73/74	20000	21545	107.7	91	21636	0	21636	100.0	96284	96284
72/73	15000	14863	99.1	141	15004	0	15004	100.0	72354	72354
71/72	9800	2777	28.3	0	2777	0	2777	100.0	14341	14341
70/71	0	2171		0	2171	0	2171	100.0	11971	11971
69/70	0	492		0	492	0	492	100.0	2885	2885
68/69	0	327		0	327	0	327	100.0	2057	2057
67/68	0	0		0	0	0	0		0	0
66/67	0	0		0	0	0	0		0	0
65/66	0	0		0	0	0	0		0	0
Summa	1434800	1419559	98.9	138053	1557612	59739	1617351	96.3	2846715	2922513

Fasta priser Juni 1993

Totala utbetalningar

SIDA Sverige

Botswana**Utbetalningar från landram**

Löpande priser i tusentals kronor

	92/93	91/92	90/91	89/90	88/89	87/88	86/87	85/86	84/85	83/84	82/83	81/82	Alla år
Sociala sektorer	34458	26074	51047	49331	37553	64135	41196	56413	23284	45965	41831	68157	756288
Undervisning	8120	6547	19451	25561	23052	32837	14280	31919	6959	19970	18356	43809	406482
Hälsovård	26338	19527	31596	23770	14501	31298	26916	24494	16325	25995	23475	24109	342912
Vatten och sanitet		0	0	0	0	0	0	0	0	0	0	0	0
Befolkningsfrågor		0	0	0	0	0	0	0	0	0	0	239	6894
Övriga sociala frågor		0	0	0	0	0	0	0	0	0	617	570	71757
Infrastruktur	6384	5357	3288	4842	0	5000	2550	0	0	0	0	0	48270
Transport	6384	5357	3288	4842	0	5000	2550	0	0	0	0	0	48270
Kommunikation		0	0	0	0	0	0	0	0	0	0	0	0
Energi		0	0	0	0	0	0	0	0	0	617	570	23487
Ekonomiska sektorer	26569	31380	18083	30915	17786	35370	22261	22579	14965	16478	14905	18636	319652
Naturbruk		0	0	0	0	0	0	0	0	0	0	0	9229
Industri och gruvbrytning		0	0	793	841	6615	7808	3630	1762	1757	4840	704	49626
Handel, banker och turism	26569	31380	18083	30122	16945	28755	14453	18949	13203	14721	10065	17932	260797
Förvaltningsuppbyggnad	0	0	0	0	0	0	0	0	0	0	0	0	21868
Finansförvaltning		0	0	0	0	0	0	0	0	0	0	0	0
Offentliga banker		0	0	0	0	0	0	0	0	0	0	0	0
Central förvaltning		0	0	0	0	0	0	0	0	0	0	0	21193
Kommunal förvaltning		0	0	0	0	0	0	0	0	0	0	0	675
Näringslivsriktad förvaltning		0	0	0	0	0	0	0	0	0	0	0	0
Multisektor	27519	13759	16698	15597	18474	18024	15888	10553	18430	17386	12405	-17153	229994
Importstöd, bundet													0
Importstöd, obundet													0
Övrigt multisektor	27519	13759	16698	15597	18474	18024	15888	10553	18430	17386	12405	-17153	229994
Katastrofbistånd	20000	0	0	0	0	0	0	0	0	0	0	0	20000
Naturkatastrof	20000	0	0	0	0	0	0	0	0	0	0	0	20000
Flyktingar, krig och konflikt													0
Övrigt katastrofbistånd													0

Totalt från landram	114930	76570	89116	100685	73813	122529	81895	89545	56679	79829	69758	70210	1419559
Totalt i fasta priser	114930	80161	95167	118393	95207	168401	120321	135888	89242	135896	128214	140623	2645021

Not: Alla år avser summan från samarbetets början

Botswana


Totala utbetalningar i fasta priser

Fördelning per sektor

via SIDA, 1992/93



(30.7%) Forvaltningsupp.
(10.0%) Ovrigt
(6.3%) Infrastruktur
(26.4%) Vatten o sanitet
(5.5%) Kultur, nm
(4.2%) Undervisning
(17.0%) Katastrofbistånd



Landram EJ landram Andra myndigheter

Botswana blev självständigt 1966

Verksamhet	88/89	89/90	90/91	91/92	92/93
Landram					
Jordbruk, skogsbruk och fiske	82738	55958	13778	4974	1559
Landsbygdsutveckling SEAD	20098	760	1700	0	0
Sektorstöd Skog	36345	22387	8238	4974	1270
Naturresurshushållning					289
Nationellt kartprogram	3029	5046	3840	0	0
Markvård WELO	22066	27765	0	0	0
Minimum Package Programme, stipendier	1200	0	0	0	0
Hälsovård och befolkningsfrågor	9898	15278	11826	16672	19397
Landsbygdshälsovård	9898	15278	11826	11572	19397
Stöd till UNICEF	0	0	0	5100	0
Undervisning	44552	21352	32358	37408	61570
Sektorstöd Undervisning	44552	21352	32358	37408	29770
ERRP, återuppbyggande av skolor					31800
Industri och gruvbrytning	2604	1605	6	500	0
PKG-projektet	2604	1605	6	500	0
Infrastruktur	27604	18867	12112	5140	37311
Vattenprogram	26604	18867	3013	5140	1669
Transport, Relief and Rehabilitation Commis:	1000	0	9099	0	35642
Förvaltningsuppbyggnad				1149	8075
Kartor				1149	3665
Valstöd					4410
Katastrofer m m		10000	38098	729	-2600
Humanitärt stöd via enskilda organisationer		10000	4071	0	-2600
Katastrofhandläggare, förebyggande strategi			1027	729	0
Stöd till etiopiska Röda Korset			18000	0	0
Transport WFP			15000	0	0
Personal- och konsultfond	6746	7966	7249	7508	6256
Summa landram (löpande priser)	174142	131026	115427	74080	131568
Summa landram (93 års priser)	224616	154070	123265	77554	131568
Anslag landram (löpande priser)	145000	145000	145000	100000	150000
Anslag landram (93 års priser)	187027	170501	154846	104690	150000
Ej landram					
Demokrati, mänskliga rättigheter, humanitärt				874	735
Enskilda organisationer	21527	26816	25429	35524	37117
Katastrofbistånd	67002	84851	132790	108353	96433
Miljö				467	606
Övrig C2	7850	6265	1261	6087	6135
CI (Livsmedelsbistånd, mm)	30867	43330	32668	7132	0
Summa SIDA (löpande priser)	301388	292288	307575	232517	272594
Summa SIDA (93 års priser)	388743	343693	328460	243422	272594
BITS	0	0	0	49568	1382
Impod	0	0	66	-	-
Sarec	14716	16151	8491	18599	16733
SwedeCorp					31
UD - Betalningsbalansstöd					130000
Total för landet (löpande priser)	316104	308439	316132	300684	420740
Total för landet (93 års priser)	407724	362684	337598	314786	420740

Etiopien

i tusentals kronor

Budgetår	Löpande priser						Fasta priser Juni 1993	
	Landram		Ej landram	Total SIDA	Andra myndigheter	Total Sverige	Totala utbetalningar	
	Anslag	Utbetalningar					%U/A	SIDA
92/93	150000	131568	141026	272594	148146	420740	272594	420740
91/92	100000	74080	158437	232517	68167	300684	243422	314786
90/91	145000	115427	192148	307575	8557	316132	328460	337598
89/90	145000	131026	161262	292288	16151	308439	343693	362684
88/89	145000	174142	127246	301388	14716	316104	388743	407724
87/88	145000	126496	192944	319440	25322	344762	439032	473834
86/87	130000	119915	97990	217905	36449	254354	320149	373701
85/86	115000	122459	93503	215962	8857	224819	327732	341173
84/85	100000	106427	82985	189412	0	189412	298232	298232
83/84	100000	102092	33274	135366	0	135366	230439	230439
82/83	85000	74242	29530	103772	0	103772	190731	190731
81/82	80000	78804	11545	90349	0	90349	180960	180960
80/81	75000	85551	39374	124925	0	124925	271423	271423
79/80	70000	74550	21934	96484	0	96484	237605	237605
78/79	70000	64781	16010	80791	0	80791	224979	224979
77/78	70000	74008	10714	84722	0	84722	250545	250545
76/77	70000	66534	794	67328	0	67328	217715	217715
75/76	50000	45147	11010	56157	0	56157	202928	202928
74/75	40000	38490	6003	44493	0	44493	179007	179007
73/74	30000	36232	5896	42128	0	42128	187476	187476
72/73	33000	35304	1823	37127	0	37127	179038	179038
71/72	32900	36954	0	36954	0	36954	190837	190837
70/71	0	37878	0	37878	0	37878	208857	208857
69/70	0	38529	0	38529	0	38529	225950	225950
68/69	0	26747	0	26747	0	26747	168263	168263
67/68	0	17932	0	17932	0	17932	115432	115432
66/67	0	13186	0	13186	0	13186	86490	86490
65/66	0	19014	0	19014	0	19014	129632	129632
Summa	1980900	2067515	1435448	3502963	326365	3829328	6640362	7008777
								91.5

Etiopien

	Utbetalningar från landram										Löpande priser i tusentals kronor				
	92/93	91/92	90/91	89/90	88/89	87/88	86/87	85/86	84/85	83/84	82/83	81/82	Alla år		
Sociala sektorer	82636	59220	47197	55497	81054	52995	41931	61727	37411	45085	37493	40165	966013		
Undervisning	61570	37408	32358	21352	44552	30166	27353	33437	20968	27373	22811	31627	575325		
Hälsovård	19397	16672	11826	15278	9898	10865	7931	18011	8194	9185	4115	4699	225544		
Vatten och sanitet	1669	5140	3013	18867	26604	11964	6647	10279	8524	8527	10567	3839	140921		
Befolkningsfrågor		0	0	0	0	0	0	0	0	0	0	0	390		
Övriga sociala frågor		0	0	0	0	0	0	0	-275	0	0	0	23833		
Infrastruktur	35642	0	9099	0	1000	1284	2765	2000	13	0	0	0	115081		
Transport	35642	0	9099	0	1000	1284	2765	2000	13	0	0	0	91582		
Kommunikation		0	0	0	0	0	0	0	0	0	0	0	23499		
Energi		0	0	0	0	0	0	0	0	0	0	0	0		
Ekonomiska sektorer	1559	5474	13784	57563	85342	67088	71937	63875	51216	51975	35365	39011	854262		
Naturbruk	1559	4974	13778	55958	82738	67088	71937	63875	51198	51975	35228	38623	844593		
Industri och gruvbrytning		500	6	1605	2604	0	0	0	18	0	137	388	9669		
Handel, banker och turism		0	0	0	0	0	0	0	0	0	0	0	0		
Förvaltningsuppbyggnad	8075	1149	0	0	0	0	0	0	0	0	0	0	12848		
Finansförvaltning		0	0	0	0	0	0	0	0	0	0	0	0		
Offentliga banker		0	0	0	0	0	0	0	0	0	0	0	0		
Central förvaltning	8075	1149	0	0	0	0	0	0	0	0	0	0	12848		
Kommunal förvaltning		0	0	0	0	0	0	0	0	0	0	0	0		
Näringslivsriktad förvaltning		0	0	0	0	0	0	0	0	0	0	0	0		
Multisektor	6256	7508	7249	7966	6746	5129	4315	-5143	7683	5032	1384	1471	58604		
Importstöd, bundet													0		
Importstöd, obundet													0		
Övrigt multisektor	6256	7508	7249	7966	6746	5129	4315	-5143	7683	5032	1384	1471	58604		
Katastrofbistånd	-2600	729	38098	10000	0	0	-1033	0	10104	0	0	-1843	60707		
Naturkatastrof		0	0	0	0	0	0	0	0	0	0	0	395		
Flyktingar, krig och konflikt													0		
Övrigt katastrofbistånd	-2600	729	38098	10000	0	0	-1033	0	10104	0	0	-1843	60312		
Totalt från landram	131568	74080	115427	131026	174142	126496	119915	122459	106427	102092	74242	78804	2067515		
Totalt i fasta priser	131568	77554	123265	154070	224616	173853	176181	185837	167571	173795	136455	157836	4641414		

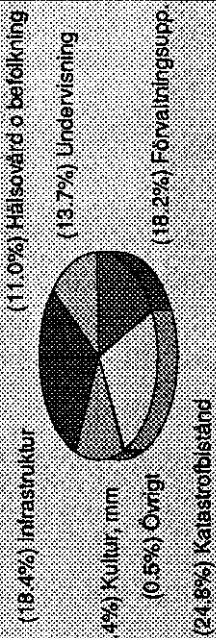
Not: Alla år avser summan från samarbetets början

Etiopien

Totala utbetalningar i fasta priser

Fördelning per sektor via SIDA, 1992/93

via SIDA, 1992/93



500

400

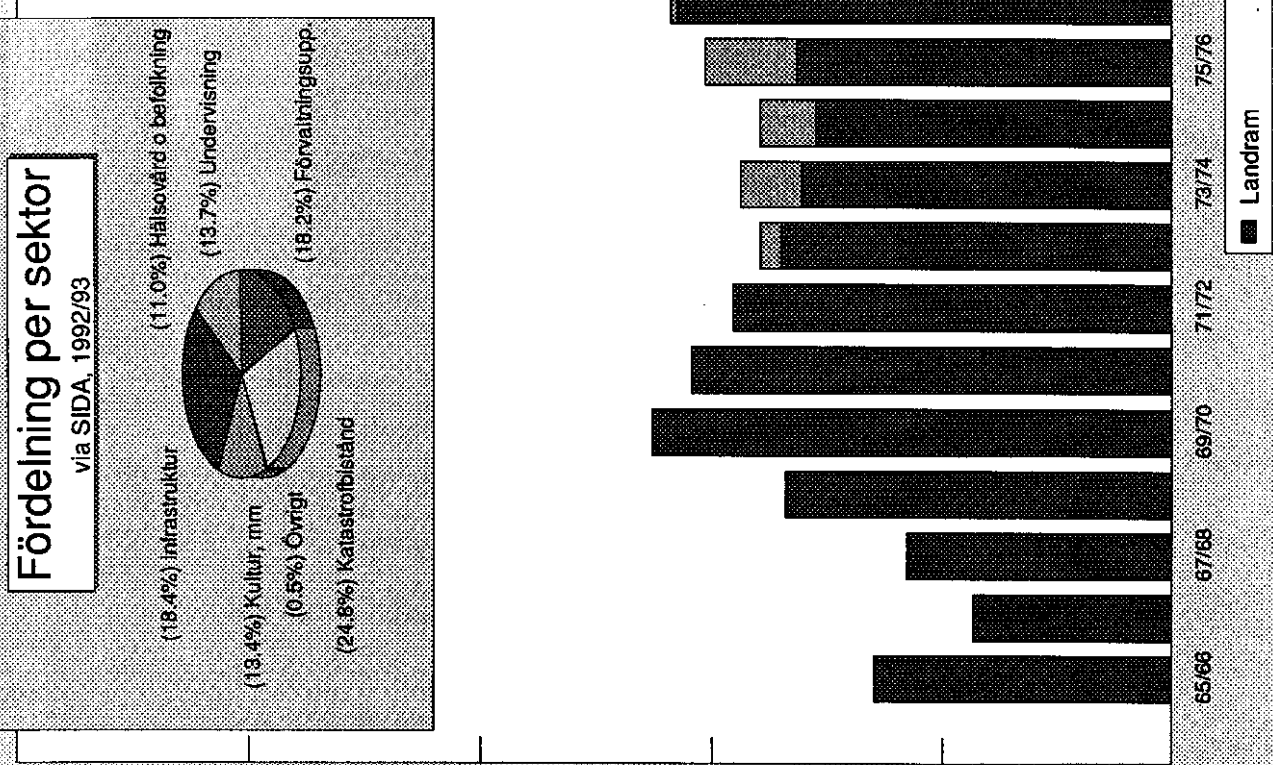
300

200

100

0

Millioner kronor



■ Landram
■ Ej landram
■ Andra myndigheter

Det svenska samarbetet med Etiopien inleddes redan på 1950-talet.

Guinea-Bissau

Utbetalningar i tusentals kronor

Verksamhet	88/89	89/90	90/91	91/92	92/93
Landram					
Jordbruk, skogsbruk och fiske	27562	29283	26398	21877	29718
Stöd till fiskesektorn	6589	6652	4407	3282	6053
Stöd till landsbygdsutveckling	20973	22631	21950	16962	19352
Lantbruksskola	0	0	41	1025	147
Jordbruksforskning och försöksverksamhet	0	0	0	608	30
Lantbruksundersökningar (DEPA)					4136
Hälsovård och befolkningsfrågor	2158	2353	4401	4147	2400
Varubistånd hälsa	2158	0	4122	4152	2400
Hälsolaboratorium	0	2353	279	-5	0
Undervisning	4477	9606	9704	8956	10736
Stöd till undervisningssektorn	4477	9606	9704	8956	10736
Industri och gruvbrytning	19171	11402	7617	14723	8303
Stöd till industrisektorn	19171	11402	7617	14723	8303
Infrastruktur	10060	733	0	0	0
Teleinsats	10060	733	0	0	0
Förvaltningsuppbyggnad	8880	5019	0	0	0
Offentlig förvaltning	8880	5019	0	0	0
Importstöd	2896	5424	9120	5444	2030
Importstöd, obundet	2896	5424	9120	5444	2030
Personal- och konsultfond	2211	3338	4135	5709	4143
Övrigt	0	0	2348	1080	-530
Summa landram (löpande priser)	77415	67158	63723	61936	56800
Summa landram (93 års priser)	99853	78969	68050	64841	56800
Anslag landram (löpande priser)	75000	80000	90000	95000	85000
Anslag landram (93 års priser)	96738	94070	96111	99455	85000
Ej landram					
Demokrati, mänskliga rättigheter, humanitärt				10	170
Enskilda organisationer	2606	6326	6737	6181	2673
Katastrofbistånd	8	0	0	0	0
Övrig C2	1496	2941	2011	1479	948
C1 (Livsmedelsbistånd, mm)	160	2964	1163	0	0
C3 (Importstöd, skuldlättnader, mm)					
Betalningsbalansstöd		901	15088	8712	9518
Summa SIDA (löpande priser)	81685	80290	88722	78318	70109
Summa SIDA (93 års priser)	105361	94411	94746	81991	70109
BITS	0	0	0	161	0
Sarec	400	1100	1000	1700	1700
SwedeCorp				9	31
Swedfund	0	0	0	0	0
UD - Betalningsbalansstöd	20000	20195	1404	0	0
Total för landet (löpande priser)	102085	101585	91126	80188	71840
Total för landet (93 års priser)	131673	119451	97314	83949	71840

Guinea-Bissau

i tusentals kronor

Budgetår	Löpande priser						Fasta priser juni 1993	
	Anslag	Landram		Ej landram	Total SIDA	Andra myndigheter	Totala utbetalningar	
		Utbetalningar	%U/A				SIDA	Sverige
92/93	85000	56800	66.8	13309	70109	1731	71840	71840
91/92	95000	61936	65.2	16382	78318	1870	80188	83949
90/91	90000	63723	70.8	24999	88722	2404	91126	97314
89/90	80000	67158	83.9	13132	80290	21295	101585	119451
88/89	75000	77415	103.2	4270	81685	20400	102085	131673
87/88	75000	99925	133.2	5934	105859	12787	118646	163065
86/87	75000	70773	94.4	3305	74078	351	74429	109352
85/86	70000	60816	86.9	8576	69392	1797	71189	108032
84/85	65000	70140	107.9	2799	72939	-	72939	114844
83/84	65000	50232	77.3	307	50539	-	50539	86034
82/83	60000	63777	106.3	243	64020	-	64020	117668
81/82	55000	63104	114.7	3116	66220	-	66220	132632
80/81	55000	50666	92.1	3275	53941	-	53941	117197
79/80	55000	50576	92.0	326	50902	-	50902	125353
78/79	50000	61114	122.2	290	61404	-	61404	170992
77/78	50000	46239	92.5	2086	48325	-	48325	142910
76/77	40000	38403	96.0	0	38403	-	38403	124182
75/76	40000	34753	86.9	0	34753	-	34753	125583
74/75	0	13835		0	13835	-	13835	55662
73/74	0	0		0	0	-	0	0
72/73	0	0		0	0	-	0	0
71/72	0	0		0	0	-	0	0
70/71	0	0		0	0	-	0	0
69/70	0	0		0	0	-	0	0
68/69	0	0		0	0	-	0	0
67/68	0	0		0	0	-	0	0
66/67	0	0		0	0	-	0	0
65/66	0	0		0	0	-	0	0
Summa	1180000	1101385	93.3	102349	1203734	62635	1266369	2197731

Guinea-Bissau

Utbetalningar från landram

Löpande priser i tusentals kronor

	92/93	91/92	90/91	89/90	88/89	87/88	86/87	85/86	84/85	83/84	82/83	81/82	Alla år
Sociala sektorer	13136	13103	14105	11959	6635	6848	4246	6055	3802	5607	6307	7298	119296
Undervisning	10736	8956	9704	9606	4477	4411	2369	4153	1622	3825	4081	4274	79869
Hälsovård	2400	4147	4401	2353	2158	2437	1877	1767	2180	1782	2226	3024	39292
Vatten och sanitet		0	0	0	0	0	0	0	0	0	0	0	0
Befolkningsfrågor		0	0	0	0	0	0	0	0	0	0	0	0
Övriga sociala frågor		0	0	0	0	0	0	135	0	0	0	0	135
Infrastruktur	0	0	0	733	10060	7710	4916	6195	9164	7444	4410	13273	126513
Transport		0	0	0	0	0	0	0	0	0	0	0	0
Kommunikation		0	0	733	10060	7710	4916	6195	7853	6972	2009	9276	91322
Energi		0	0	0	0	0	0	0	1311	472	2401	3997	35191
Ekonomiska sektorer	38021	36600	34015	40685	46733	63780	49869	40190	49550	29706	38541	26422	546550
Naturbruk	29718	21877	26398	29283	27562	42082	24203	20127	23535	17245	23837	11786	309935
Industri och gruvbrytning	8303	14723	7617	11402	19171	21698	25666	20063	26015	12461	14704	14636	236615
Handel, banker och turism		0	0	0	0	0	0	0	0	0	0	0	0
Förvaltningsuppbyggnad	0	0	0	5019	8880	3985	11273	0	0	0	0	0	31665
Finansförvaltning		0	0	0	0	0	0	0	0	0	0	0	0
Offentliga banker		0	0	0	0	0	0	0	0	0	0	0	0
Central förvaltning		0	0	5019	8880	3985	11273	0	0	0	0	0	31665
Kommunal förvaltning		0	0	0	0	0	0	0	0	0	0	0	0
Näringslivsriktad förvaltning		0	0	0	0	0	0	0	0	0	0	0	0
Multisektor	8146	12233	15603	8762	5107	7802	10269	8376	7624	7475	14519	16111	279864
Importstöd, bundet		0	0	0	0	0	0	0	53	1096	2243	762	14749
Importstöd, obundet	2030	5444	9120	5424	2896	5586	8026	5790	6776	2607	3506	10608	203828
Övrigt multisektor	6116	6789	6483	3338	2211	2216	2243	2586	795	3772	8770	4741	61287
Katastrofbistånd	0	0	0	0	0	0	0	0	0	0	0	0	0
Naturkatastrof		0	0	0	0	0	0	0	0	0	0	0	0
Flyktingar, krig och konflikt		0	0	0	0	0	0	0	0	0	0	0	0
Övrigt katastrofbistånd		0	0	0	0	0	0	0	0	0	0	0	0

Totalt från landram	59303	61936	63723	67158	77415	90125	80573	60816	70140	50232	63777	63104	1103888
Totalt i fasta priser	59303	64841	68050	78969	99853	123866	118379	92291	110437	85512	117221	126391	1992095

Not: Alla år avser summan från samarbetets början

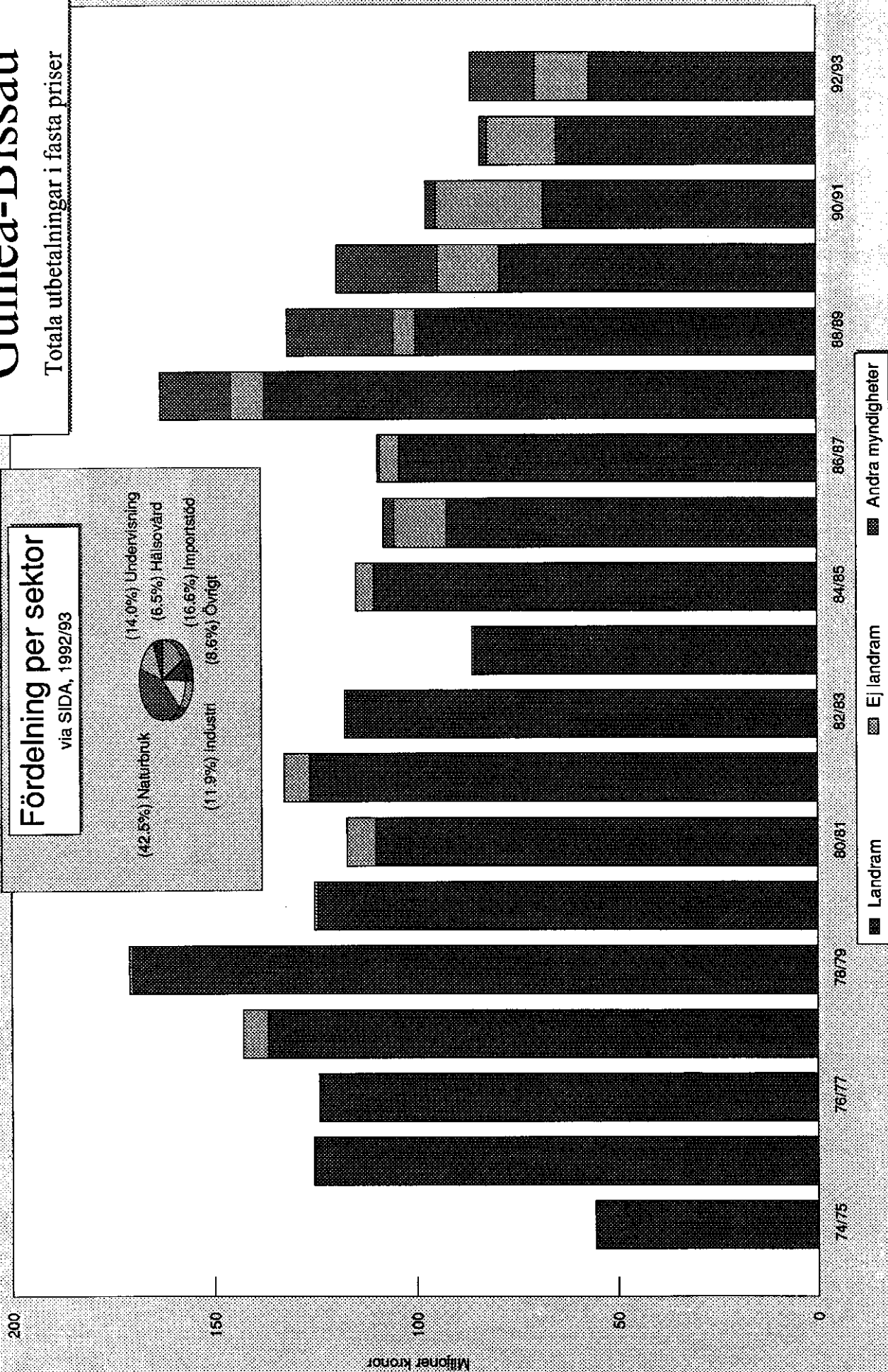
Guinea-Bissau

Totala utbetalningar i fasta priser

Fördelning per sektor

via SIDA, 1992/93

(42.5%) Naturbruk
(14.0%) Undervisning
(6.5%) Hälsovård
(11.9%) Industri
(16.6%) Importstöd
(8.6%) Övrigt



Guinea-Bissau blev självständigt 1974

Indien

Utbetalningar i tusentals kronor

Verksamhet	88/89	89/90	90/91	91/92	92/93
Landram					
Jordbruk, skogsbruk och fiske	144470	144018	100935	84477	129794
Grundvattenprojekt	562	0	0	0	0
Byskog Tamil Nadu I	35224	0	0	0	0
Byskog Tamil Nadu II	36705	49008	43383	31738	42980
Byskog Orissa I	15001	0	0	0	0
Byskog Orissa II	20706	52518	33963	34668	53283
Byskog Bihar I	7540	0	0	0	0
Byskog Bihar II	19457	33820	18021	10250	2
Skogskoordinationsprogram	9275	8297	5477	5302	6666
Skogsinstitut (IIFM)	0	375	91	244	2983
Markvård Dungapur				2275	2086
Trädodlarkooperativ					18512
Miljöutbildning EPTRI Hyderabad					3282
Hälsovård och befolkningsfrågor	53811	102114	123151	132693	136291
Malariaprogram WHO	4500	5000	0	0	0
Malariaprogram				6000	0
Tuberkulosprogram WHO	14192	7766	6500	1682	30042
Lepraprogram WHO	5197	5311	8050	2967	8749
Lepraprogram UNICEF			9995	0	0
Immunisering UNICEF	29922	77213	93000	106420	210
Barnvårdsprogrammet Tamil Nadu I	0	6824	5606	15624	32613
Mödra- och barnvårdsprogrammet (UNICEF)					64677
Undervisning	5414	1526	6078	246	17415
Icke formell utbildning	5414	1526	6078	246	14256
Lok. Jumbish-programmet, utbildning för alla					3159
Handel och finansverksamhet	10007	5161	9990	3005	0
Infrastruktur	55524	525706	71104	115984	75064
Dricksvatten och sanitet UNICEF	18276	31924	30011	51290	60357
Vatten/Hälsoprog. Swach (Banswara) UNICEF	5867	8519	21669	0	0
Vatten/Hälsoprog. Swach (Udaipur) UNICEF	15600	17182	8300	6000	5000
Vattenkraftverk Uri Kashmir	0	450400	2845	52888	3022
Övrigt energisamarbete	15781	17681	8279	5806	6685
Importstöd	95635	1492	0	0	0
Importstöd, bundet	66149	1492	0	0	0
Importstöd, obundet	29486	0	0	0	0
Personal- och konsultfond	2294	6000	3692	2250	1243
Summa landram (löpande priser)	367155	786017	314950	338655	359807
Summa landram (93 års priser)	473572	924254	336335	354537	359807
Anslag landram (löpande priser)	380000	380000	400000	400000	415000
Anslag landram (93 års priser)	490140	446831	427160	418759	415000

Ej landram

Demokrati, mänskliga rättigheter, humanitärt				125	873
Enskilda organisationer	28307	38777	33055	36350	24734
Katastrofbistånd	0	483	3424	960	750
Miljö	0	2995	2557	2629	3784
Övrig C2	-738	1028	7293	3849	1326

CI (Livsmedelsbistånd, mm)

	0	0	5429	24014	0
--	---	---	------	-------	---

Summa SIDA (löpande priser)	394724	829300	366708	406582	391274
Summa SIDA (93 års priser)	509131	975150	391608	425650	391274

BITS	27000	216865	11500	19307	3030
Impod	768	428	909	-	-
Sarec	3100	4443	5307	3815	1150
SwedeCorp				857	1015

Total för landet (löpande priser)	425592	1051036	384424	430561	396469
Total för landet (93 års priser)	548946	1235883	410527	450754	396469

Indien

i tusentals kronor

Budgetår	Löpande priser							Fasta priser Juni 1993	
	Landram		Ej landram	Total SIDA	Andra myndigheter	Total Sverige	SIDAs andel i %	Totala utbetalningar	
	Anslag	Utbetalningar						%U/A	SIDA
92/93	415000	359807	86.7	31467	391274	5195	396469	391274	396469
91/92	400000	338655	84.7	67927	406582	23979	430561	425650	450754
90/91	400000	314950	78.7	51758	366708	17716	384424	391608	410527
89/90	380000	786017	206.8	43283	829300	221836	1051136	975150	1236000
88/89	380000	367155	96.6	27569	394724	30868	425592	509131	548946
87/88	380000	298862	78.6	25685	324547	10337	334884	446051	460258
86/87	370000	160333	43.3	30958	191291	3605	194896	281047	286344
85/86	350000	307811	87.9	20915	328726	259307	588033	498856	892366
84/85	340000	299298	88.0	22724	322022	0	322022	507029	507029
83/84	340000	395263	116.3	17261	412524	0	412524	702255	702255
82/83	340000	381789	112.3	17964	399753	0	399753	734739	734739
81/82	330000	263913	80.0	12762	276675	0	276675	554151	554151
80/81	310000	248558	80.2	7415	255973	0	255973	556149	556149
79/80	290000	270989	93.4	7332	278321	0	278321	685403	685403
78/79	270000	257257	95.3	15857	273114	0	273114	760543	760543
77/78	240000	449708	187.4	5711	455419	0	455419	1346795	1346795
76/77	230000	244717	106.4	5600	250317	0	250317	809436	809436
75/76	230000	263041	114.4	2216	265257	0	265257	958527	958527
74/75	200000	188168	94.1	1114	189282	0	189282	761530	761530
73/74	135000	118898	88.1	1415	120313	0	120313	535412	535412
72/73	112000	45989	41.1	1200	47189	0	47189	227559	227559
71/72	62200	33620	54.1	35380	69000	0	69000	356328	356328
70/71	0	60510		10500	71010	0	71010	391545	391545
69/70	0	28055		100	28155	0	28155	165112	165112
68/69	0	36468		0	36468	0	36468	229417	229417
67/68	0	23565		0	23565	0	23565	151693	151693
66/67	0	13490		0	13490	0	13490	88484	88484
65/66	0	17973		3748	21721	0	21721	148088	148088
Summa	6504200	6574859	101.1	467861	7042720	572843	7615563	14588962	15351858

Indien

Utbetalningar från landram

Löpande priser i tusentals kronor


	92/93	91/92	90/91	89/90	88/89	87/88	86/87	85/86	84/85	83/84	82/83	81/82	Alla år
Sociala sektorer	219063	190229	189209	161265	99530	178808	39160	85626	99053	80706	98551	22827	1814451
Undervisning	17415	246	6078	1526	5414	2548	0	0	38716	964	23212	12416	179453
Hälsovård	71614	132693	123151	102114	53811	132881	24253	46854	11276	34634	41149	1393	877745
Vatten och sanitet	65357	57290	59980	57625	40305	43379	14907	41281	49061	43981	31978	5934	558046
Befolkningsfrågor	64677	0	0	0	0	0	0	0	0	0	0	0	189215
Övriga sociala frågor	0	0	0	0	0	0	0	-2509	0	1127	2212	3084	9992
Infrastruktur	9707	58694	11124	468081	15781	5402	813	0	0	0	0	0	569602
Transport	0	0	0	0	0	0	0	0	0	0	0	0	0
Kommunikation	0	0	0	0	0	0	0	0	0	0	0	0	0
Energi	9707	58694	11124	468081	15781	5402	813	0	0	0	0	0	569602
Ekonomiska sektorer	129794	87482	110925	149179	153915	58463	69090	115942	40924	85600	48684	9675	1156250
Naturbruk	129794	84477	100935	144018	143908	51395	61464	115942	40924	85600	48684	9675	1113393
Industri och gruvbrytning	0	0	0	0	0	0	0	0	0	0	0	0	0
Handel, banker och turism	0	3005	9990	5161	10007	7068	7626	0	0	0	0	0	42857
Förvaltningsuppbyggnad	0	0	0	0	0	0	0	0	0	0	0	0	0
Finansförvaltning	0	0	0	0	0	0	0	0	0	0	0	0	0
Offentliga banker	0	0	0	0	0	0	0	0	0	0	0	0	0
Central förvaltning	0	0	0	0	0	0	0	0	0	0	0	0	0
Kommunal förvaltning	0	0	0	0	0	0	0	0	0	0	0	0	0
Näringslivsriktad förvaltning	0	0	0	0	0	0	0	0	0	0	0	0	0
Multisektor	1243	2250	3692	7492	97929	56189	51270	106243	159321	228957	234554	231411	3030807
Importstöd, bundet	0	0	0	1492	66149	33751	50000	104691	125241	175000	125000	120000	1334038
Importstöd, obundet	0	0	0	0	29486	20442	0	0	33750	45000	95000	95000	1378980
Övrigt multisektor	1243	2250	3692	6000	2294	1996	1270	1552	330	8957	14554	16411	317789
Katastrofbistånd	0	0	0	0	0	0	0	0	0	0	0	0	3749
Naturkatastrof	0	0	0	0	0	0	0	0	0	0	0	0	0
Flyktingar, krig och konflikt	0	0	0	0	0	0	0	0	0	0	0	0	0
Övrigt katastrofbistånd	0	0	0	0	0	0	0	0	0	0	0	0	3749

Totalt från landram	359807	338655	314950	786017	367155	298862	160333	307811	299298	395263	381789	263913	6574859
Totalt i fasta priser	359807	354537	336335	924254	473572	410750	235564	467117	471250	672871	701721	528590	13703750

Not: Alla år avser summan från samarbetets början

Indien

Totala utbetalningar i fasta priser



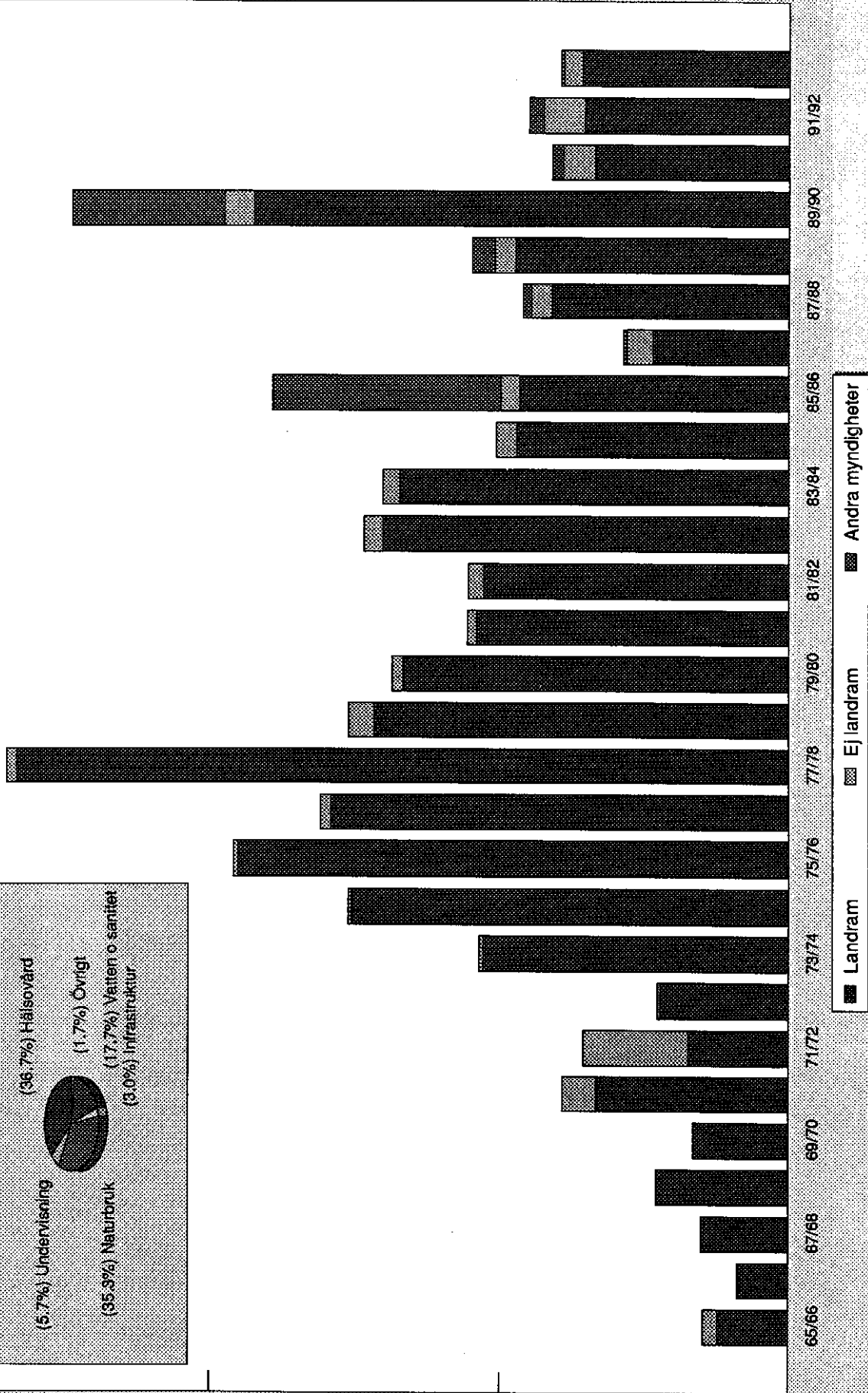
1500

1000

500

0

Millioner kronor



Utvecklingssamarbetet med Indien inleddes redan 1953.

Verksamhet	88/89	89/90	90/91	91/92	92/93
Landram					
Importstöd	63678	28469	35671	58369	70261
Importstöd, bundet	26687	3708	13464	881	0
Importstöd, obundet	36991	24761	22207	57488	70261
Personal- och konsultfond	2488	7386	12765	5181	9785
Summa landram (löpande priser)	66166	35855	48436	63550	80046
Summa landram (93 års priser)	85344	42161	51725	66530	80046
Anslag landram (löpande priser)	60000	65000	70000	75000	80000
Anslag landram (93 års priser)	77390	76432	74753	78517	80000
Ej landram					
Demokrati, mänskliga rättigheter, humanitärt					200
Enskilda organisationer	4901	5256	5194	3633	3650
Katastrofbistånd	0	0	0	0	0
Miljö			250	50	1100
Övrig C2	162	278	2081	0	0
C1 (Livsmedelsbistånd, mm)	1342	323	0	516	0
Summa SIDA (löpande priser)	72571	41712	55961	67749	84996
Summa SIDA (93 års priser)	93605	49048	59761	70926	84996
BITS			700	0	310
Sarec	1700	1600	1000	0	0
SwedeCorp				19	0
Swedfund			144	0	0
Total för landet (löpande priser)	74271	43312	57805	67768	85306
Total för landet (93 års priser)	95798	50929	61730	70946	85306

Kap Verde

i tusentals kronor

Budgetår	Löpande priser									
	Landram		Ej landram	Total SIDA	Andra myndigheter	Total Sverige	SIDAs andel i %	Fast pris		
	Anslag	Utfbetalningar						%U/A	SIDA	Sverige
92/93	80000	80046	4950	84996	310	85306	99.6	84996	85306	85306
91/92	75000	63550	4199	67749	19	67768	100.0	70926	70946	70946
90/91	70000	48436	7525	55961	1844	57805	96.8	59761	61730	61730
89/90	65000	35855	5857	41712	1600	43312	96.3	49048	50929	50929
88/89	60000	66166	6405	72571	1700	74271	97.7	93605	95798	95798
87/88	60000	54790	8394	63184	537	63721	99.2	86839	87577	87577
86/87	55000	43781	6698	50479	1363	51842	97.4	74164	76167	76167
85/86	50000	51005	3218	54223	3231	57454	94.4	82286	87189	87189
84/85	45000	43514	12050	55564	0	55564	100.0	87486	87486	87486
83/84	45000	44511	7189	51700	0	51700	100.0	88011	88011	88011
82/83	40000	38803	7270	46073	0	46073	100.0	84681	84681	84681
81/82	35000	38455	7997	46452	0	46452	100.0	93038	93038	93038
80/81	30000	31894	1601	33495	0	33495	100.0	72774	72774	72774
79/80	23000	17465	4937	22402	0	22402	100.0	55168	55168	55168
78/79	20000	27018	7833	34851	0	34851	100.0	97050	97050	97050
77/78	20000	15772	11000	26772	0	26772	100.0	79172	79172	79172
76/77	10000	7119	5500	12619	0	12619	100.0	40805	40805	40805
75/76	0	0	3200	3200	0	3200	100.0	11563	11563	11563
74/75	0	0	500	500	0	500	100.0	2012	2012	2012
73/74	0	0	0	0	0	0	0	0	0	0
72/73	0	0	0	0	0	0	0	0	0	0
71/72	0	0	0	0	0	0	0	0	0	0
70/71	0	0	0	0	0	0	0	0	0	0
69/70	0	0	0	0	0	0	0	0	0	0
68/69	0	0	0	0	0	0	0	0	0	0
67/68	0	0	0	0	0	0	0	0	0	0
66/67	0	0	0	0	0	0	0	0	0	0
65/66	0	0	0	0	0	0	0	0	0	0
Summa	783000	708180	116323	824503	10604	835107	98.7	1313386	1327403	1327403

Kap Verde

	Löpande priser i tusentals kronor												
	92/93	91/92	90/91	89/90	88/89	87/88	86/87	85/86	84/85	83/84	82/83	81/82	Alla år
Sociala sektorer	0	0	0	0	0	0	0	0	0	0	0	0	0
Undervisning	0	0	0	0	0	0	0	0	0	0	0	0	0
Hälsovård	0	0	0	0	0	0	0	0	0	0	0	0	0
Vatten och sanitet	0	0	0	0	0	0	0	0	0	0	0	0	0
Befolkningsfrågor	0	0	0	0	0	0	0	0	0	0	0	0	0
Övriga sociala frågor	0	0	0	0	0	0	0	0	0	0	0	0	0
Infrastruktur	0	0	0	0	0	0	0	0	0	0	0	0	0
Transport	0	0	0	0	0	0	0	0	0	0	0	0	0
Kommunikation	0	0	0	0	0	0	0	0	0	0	0	0	0
Energi	0	0	0	0	0	0	0	0	0	0	0	0	0
Ekonomiska sektorer	0	0	0	0	0	0	1353	2226	5807	4851	341	14578	0
Naturbruk	0	0	0	0	0	0	0	0	0	0	0	0	0
Industri och gruvbrytning	0	0	0	0	0	0	1353	2226	5807	4851	341	14578	0
Handel, banker och turism	0	0	0	0	0	0	0	0	0	0	0	0	0
Förvaltningsuppbyggnad	0	0	0	0	0	0	0	0	0	0	0	0	0
Finansförvaltning	0	0	0	0	0	0	0	0	0	0	0	0	0
Offentliga banker	0	0	0	0	0	0	0	0	0	0	0	0	0
Central förvaltning	0	0	0	0	0	0	0	0	0	0	0	0	0
Kommunal förvaltning	0	0	0	0	0	0	0	0	0	0	0	0	0
Näringslivsinriktad förvaltning	0	0	0	0	0	0	0	0	0	0	0	0	0
Multisektor	80046	63550	48436	35855	66166	54790	43781	49652	41288	38704	33952	38114	693602
Importsöd, bundet	0	881	13464	3708	26687	12125	16388	22684	16000	14670	8604	14605	179676
Importsöd, obundet	70261	57488	22207	24761	36991	37000	26000	26250	25250	24500	23524	20601	458241
Övrigt multisektor	9785	5181	12765	7386	2488	5665	1393	718	38	-466	1824	2908	55685
Katastrofbistånd	0	0	0	0	0	0	0	0	0	0	0	0	0
Naturkatastrof	0	0	0	0	0	0	0	0	0	0	0	0	0
Flyktingar, krig och konflikt	0	0	0	0	0	0	0	0	0	0	0	0	0
Övrigt katastrofbistånd	0	0	0	0	0	0	0	0	0	0	0	0	0
Totalt från landram	80046	63550	48436	35855	66166	54790	43781	51005	43514	44511	38803	38455	708180
Totalt i fasta priser	80046	66530	51725	42161	85344	75302	64324	77402	68514	75773	71319	77021	1092666

Not: Alla år avser summan från samarbetets början

Kap Verde

Totala utbetalningar i fasta priser

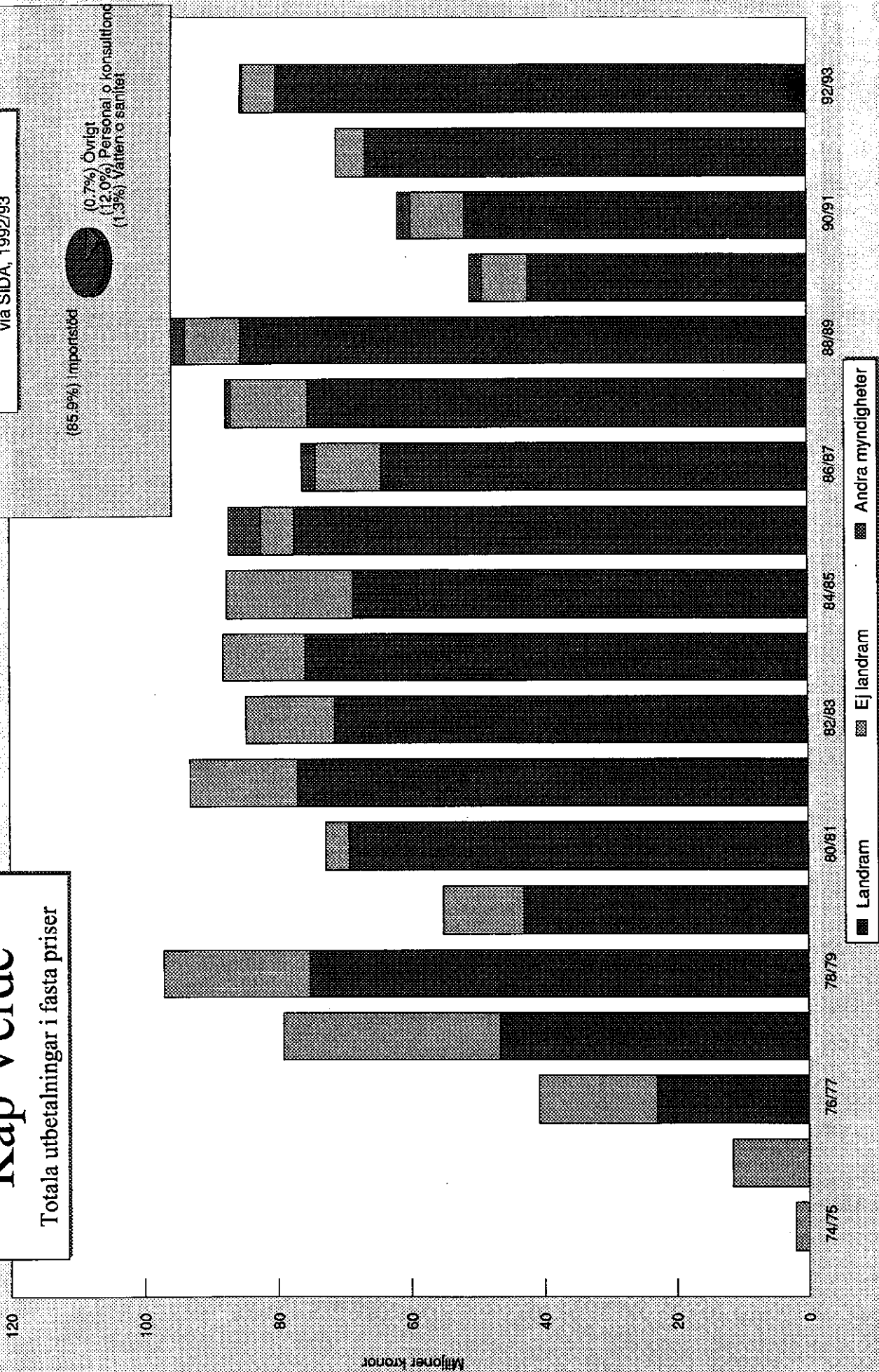
Fördelning per sektor

via SIDA, 1992/93

(85.9%) Importatör



(0.7%) Övrigt
(12.0%) Personal o konsultans
(1.3%) Vatten o sanitet



Kap Verde blev självständigt 1975

Verksamhet	88/89	89/90	90/91	91/92	92/93
Landram					
Jordbruk, skogsbruk och fiske	52993	42453	40103	33558	21494
Lantbruksbyggnader	5441	2091	608	0	0
Fond för landsbygdsutveckling	15087	12475	10842	2650	235
Artificiell insemination	6120	3408	3800	918	0
Miljö och markvård	26345	19458	112	0	528
Nationellt markvårdsprogram			20782	26077	17165
Markvård Kari		1905	1748	1541	1535
Markvård Kengo		1732	2211	2372	2031
ICRAF agroforestry		1384	0	0	0
Hälsovård och befolkningsfrågor	48756	36383	48145	40499	21996
Hälsovård sektorstöd	48756	36383	48145	40499	21996
Infrastruktur	69466	47123	30720	39638	30948
Landsbygdens vattenförsörjning	52631	36942	22103	22738	16736
Landsbygdsvägar	16835	10181	8617	16900	14212
Katastrofer m m					20000
Importstöd	24230	10671	0	0	0
Importstöd, bundet	24230	10671	0	0	0
Personal- och konsultfond	8823	5393	7712	9605	3834

Summa landram (löpande priser)	204268	142023	126680	123300	98272
Summa landram (93 års priser)	263473	167001	135282	129083	98272
Anslag landram (löpande priser)	140000	140000	150000	135000	115000
Anslag landram (93 års priser)	180578	164622	160185	141331	115000

Ej landram

Demokrati, mänskliga rättigheter, humanitärt				866	1572
Enskilda organisationer	19346	21456	27289	24900	32109
Katastrofbistånd		1000		5000	10186
Miljö		4510	658	5703	8002
Övrig C2	466	8195	4009	5973	2752
Importstöd		30000		0	0

CI (Livsmedelsbistånd, mm)	4139	2288	271	1113	0
-----------------------------------	-------------	-------------	------------	-------------	----------

Summa SIDA (löpande priser)	228219	209472	158907	166855	152893
Summa SIDA (93 års priser)	294366	246312	169697	174680	152893

BITS		2000	0	2258	1987
Impod		155	113	-	-
Sarec	1211	2307	4408	3477	5662
SwedeCorp				126	79

Total för landet (löpande priser)	229430	213934	163428	172716	160621
Total för landet (93 års priser)	295928	251559	174525	180816	160621

Kenya

i tusentals kronor

Budgetår	Löpande priser									
	Landram		Ej landram	Total SIDA	Andra myndigheter	Total Sverige	SIDAs andel i %	Fasta priser Juni 1993		
	Anslag	Utbetalningar						%U/A	Totala utbetalningar	SIDA
92/93	115000	98272	85.5	54621	152893	7728	160621	152893	160621	160621
91/92	135000	123300	91.3	43555	166855	5861	172716	174680	180816	180816
90/91	150000	126680	84.5	32227	158907	4521	163428	169697	174525	174525
89/90	140000	142023	101.4	67449	209472	4462	213934	246312	251559	251559
88/89	140000	204268	145.9	23951	228219	1211	229430	294366	295928	295928
87/88	140000	156288	111.6	26074	182362	9400	191762	250635	263554	263554
86/87	135000	114488	84.8	21352	135840	22641	158481	199578	232843	232843
85/86	130000	120136	92.4	20570	140706	55	140761	213528	213611	213611
84/85	130000	152212	117.1	17628	169840	0	169840	267416	267416	267416
83/84	130000	97682	75.1	7824	105506	0	105506	179607	179607	179607
82/83	125000	94740	75.8	4887	99627	0	99627	183113	183113	183113
81/82	110000	81619	74.2	5643	87262	0	87262	174777	174777	174777
80/81	105000	82931	79.0	4307	87238	0	87238	189541	189541	189541
79/80	95000	98370	103.5	2516	100886	0	100886	248445	248445	248445
78/79	90000	75335	83.7	1355	76690	0	76690	213559	213559	213559
77/78	80000	77902	97.4	1393	79295	0	79295	234496	234496	234496
76/77	70000	84090	120.1	1500	85590	0	85590	276768	276768	276768
75/76	65000	84549	130.1	1134	85683	0	85683	309622	309622	309622
74/75	60000	79729	132.9	1427	81156	0	81156	326511	326511	326511
73/74	60000	74449	124.1	131	74580	0	74580	331893	331893	331893
72/73	50000	36060	72.1	0	36060	0	36060	173892	173892	173892
71/72	37800	19456	51.5	0	19456	0	19456	100474	100474	100474
70/71	0	23245		0	23245	0	23245	128172	128172	128172
69/70	0	14115		0	14115	0	14115	82776	82776	82776
68/69	0	14581		0	14581	0	14581	91728	91728	91728
67/68	0	6535		0	6535	0	6535	42067	42067	42067
66/67	0	13497		0	13497	0	13497	88530	88530	88530
65/66	0	3360		0	3360	0	3360	22908	22908	22908
Summa	2292800	2299912	100.3	339544	2639456	55879	2695335	5367983	5439751	5439751

Kenya

Löpande priser i tusentals kronor

Utbetalningar från landram

	92/93	91/92	90/91	89/90	88/89	87/88	86/87	85/86	84/85	83/84	82/83	81/82	Alla år
Sociale sektorer	38732	63237	70248	73325	101387	56378	62303	66243	76843	44467	57858	39242	1201006
Undervisning		0	0	0	0	0	0	-190	5718	7238	13946	7300	188003
Hälsovård	21996	40499	48145	35866	48756	31044	35476	44541	52139	19005	25766	21022	520069
Vatten och sanitet	16736	22738	22103	36942	52631	25334	26827	21392	17692	17213	18146	10920	483766
Befolkningsfrågor		0	0	517	0	0	0	0	0	0	0	0	517
Övriga sociala frågor		0	0	0	0	0	0	500	1294	1011	0	0	8651
Infrastruktur	14212	16900	8617	10181	16835	18026	0	0	25143	4857	0	0	191283
Transport	14212	16900	8617	10181	16835	18026	0	0	0	0	0	0	121085
Kommunikation		0	0	0	0	0	0	0	0	0	0	0	0
Energi		0	0	0	0	0	0	0	25143	4857	0	0	70198
Ekonomiska sektorer	21494	33558	40103	42453	52993	41603	34019	27616	34917	22737	18828	16363	586579
Naturbruk	21494	33558	40103	42453	52993	41603	34019	27617	34675	21717	15897	15266	561185
Industri och gruvbrytning		0	0	0	0	0	0	-1	242	1020	2931	1097	25394
Handel, banker och turism		0	0	0	0	0	0	0	0	0	0	0	0
Förvaltningsuppbyggnad	0	0	0	0	0	0	0	0	0	0	0	0	17696
Finansförvaltning		0	0	0	0	0	0	0	0	0	0	0	10249
Offentliga banker		0	0	0	0	0	0	0	0	0	0	0	0
Central förvaltning		0	0	0	0	0	0	0	0	0	0	0	7447
Kommunal förvaltning		0	0	0	0	0	0	0	0	0	0	0	0
Näringslivsriktad förvaltning		0	0	0	0	0	0	0	0	0	0	0	0
Multisektor	3834	9605	7712	16064	33053	40281	18166	26277	15309	19996	18054	26014	277723
Importstöd, bundet		0	0	10671	24230	31212	11994	18590	12437	19996	9933	19980	183202
Importstöd, obundet		0	0	0	0	0	0	0	0	0	0	0	0
Övrigt multisektor	3834	9605	7712	5393	8823	9069	6172	7687	2872	0	8121	6034	94521
Katastrofbistånd	20000	0	0	0	0	0	0	0	0	0	0	0	20000
Naturkatastrof	20000	0	0	0	0	0	0	0	0	0	0	0	20000
Flyktningar, krig och konflikt													0
Övrigt katastrofbistånd													0
Totalt från landram	98272	123300	126680	142023	204268	156288	114488	120136	152212	92057	94740	81619	2294287
Totalt i fasta priser	98272	129083	135282	167001	263473	214799	168207	182312	239660	156712	174130	163474	4915069

Not: Alla år avser summan från samarbetets början

Kenya

Totala utbetalningar i fasta priser

Fördelning per sektor

via SIDA, 1992/93

(16.3%) Vatten o sanitet



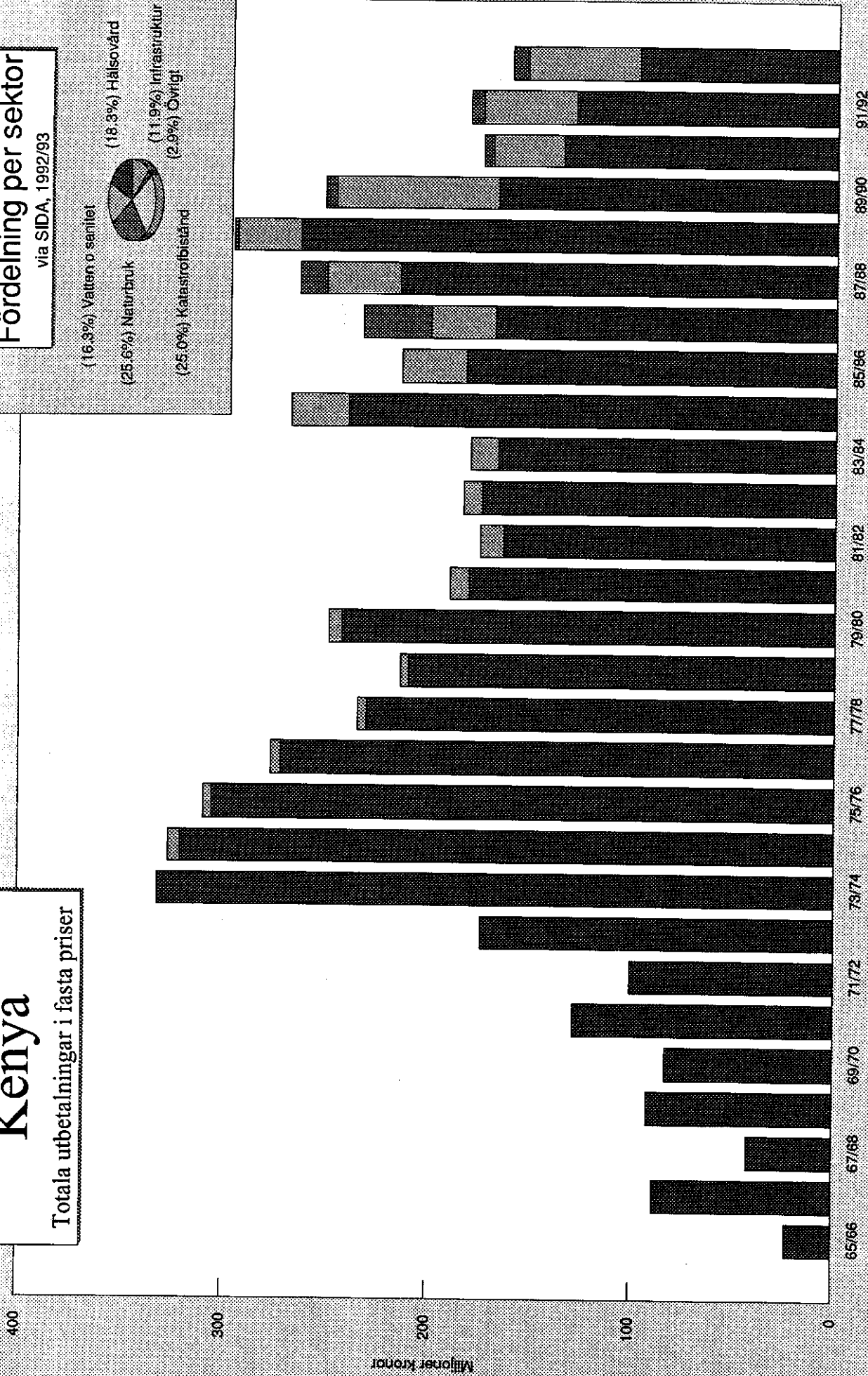
(18.3%) Hälsovård

(25.6%) Naturbruk

(11.9%) Infrastruktur

(2.9%) Övrigt

(25.0%) Katastrofbistånd



Kenya blev självständigt 1965

Laos

Utbetalningar i tusentals kronor

	88/89	89/90	90/91	91/92	92/93
Verksamhet					
Landram					
Jordbruk, skogsbruk och fiske	19995	14419	19175	19834	35064
Skogsprogrammet	17752	14419	19175	19834	35064
Programaktiviteter-utvärdering, TFAP	949	0	0	0	0
Internationella naturvårdsunionen IUCN	1294	0	0	0	0
Hälsovård och befolkningsfrågor	78	713	2300	1965	462
Barn- och mödravård UNICEF	78	713	2300	1965	462
Hälsostöd					
Infrastruktur	83391	55548	78042	63309	81603
Stöd till vägsektorn	20803	17172	29638	42582	76841
Underhållsverkstad, km 14	6373	3313	3306	0	
XESET-vattenkraft	56215	29245	42148	15287	1726
XESET-utbildning	0	5818	2950	5440	3036
Förvaltningsuppbyggnad				3051	2825
Statistikutveckling				3051	2825
Importstöd	9403	480	0	0	0
Importstöd, obundet	9403	480	0	0	0
Personal- och konsultfond	3875	2719	4193	4290	1471
Kultursamarbete				950	1605

Summa landram (löpande priser)	116742	73879	103710	93399	123030
Summa landram (93 års priser)	150579	86872	110752	97779	123030
Anslag landram (löpande priser)	70000	85000	100000	110000	110000
Anslag landram (93 års priser)	90289	99949	106790	115159	110000

Ej landram

Demokrati, mänskliga rättigheter, humanitärt				231	1596
Enskilda organisationer	0	40	516	1711	2114
Miljö	0	2608	4335	2357	0
Övrig C2	362	1074	1693	545	1405

Summa SIDA (löpande priser)	117104	77601	110254	98243	128145
Summa SIDA (93 års priser)	151046	91249	117740	102850	128145

BITS				807	852
------	--	--	--	-----	-----

Total för landet (löpande priser)	117104	77601	110254	99050	128997
Total för landet (93 års priser)	151046	91249	117740	103695	128997

Laos

i tusentals kronor

Budgetår	Löpande priser									
	Landram		Ej landram	Total SIDA	Andra myndigheter	Total Sverige	SIDAs andel i %	Fasta priser Juni 1993		
	Anslag	Utbetalningar						%U/A	Totala utbetalningar	SIDA
92/93	110000	123030	5115	128145	852	128997	99.3	128145	128997	128997
91/92	110000	93399	4844	98243	807	99050	99.2	102850	103695	103695
90/91	100000	103710	6544	110254	0	110254	100.0	117740	117740	117740
89/90	85000	73879	3722	77601	0	77601	100.0	91249	91249	91249
88/89	70000	116742	362	117104	0	117104	100.0	151046	151046	151046
87/88	70000	75541	712	76253	0	76253	100.0	104801	104801	104801
86/87	70000	76164	197	76361	0	76361	100.0	112191	112191	112191
85/86	65000	38908	392	39300	0	39300	100.0	59639	59639	59639
84/85	60000	30826	394	31220	0	31220	100.0	49156	49156	49156
83/84	60000	60702	68	60770	0	60770	100.0	103451	103451	103451
82/83	55000	63187	1000	64187	0	64187	100.0	117975	117975	117975
81/82	55000	61981	0	61981	0	61981	100.0	124141	124141	124141
80/81	50000	47137	0	47137	0	47137	100.0	102414	102414	102414
79/80	45000	59413	0	59413	0	59413	100.0	146312	146312	146312
78/79	40000	30767	5002	35769	0	35769	100.0	99606	99606	99606
77/78	35000	0	44957	44957	0	44957	100.0	132950	132950	132950
76/77	0	0	18393	18393	0	18393	100.0	59476	59476	59476
75/76	0	0	17844	17844	0	17844	100.0	64481	64481	64481
74/75	0	0	630	630	0	630	100.0	2535	2535	2535
73/74	0	0	0	0	0	0	0	0	0	0
72/73	0	0	0	0	0	0	0	0	0	0
71/72	0	0	0	0	0	0	0	0	0	0
70/71	0	0	0	0	0	0	0	0	0	0
69/70	0	0	0	0	0	0	0	0	0	0
68/69	0	0	0	0	0	0	0	0	0	0
67/68	0	0	0	0	0	0	0	0	0	0
66/67	0	0	0	0	0	0	0	0	0	0
65/66	0	0	0	0	0	0	0	0	0	0
Summa	2135386	1055386	110176	1165562	1659	1167221	99.9	1870158	1871855	1871855

Laos

Löpande priser i tusentals kronor

Utbetalningar från landram

	92/93	91/92	90/91	89/90	88/89	87/88	86/87	85/86	84/85	83/84	82/83	81/82	Alla år
Sociala sektorer													
Undervisning	462	2915	2300	713	78	0	0	-7	7	0	45	0	6513
Hälsövård	462	1965	2300	713	78	0	0	-7	7	0	45	0	45
Vatten och sanitet		0	0	0	0	0	0	0	0	0	0	0	5518
Befolkningsfrågor		0	0	0	0	0	0	0	0	0	0	0	0
Övriga sociala frågor		950	0	0	0	0	0	0	0	0	0	0	950
Infrastruktur													
Transport	81603	63309	74736	52235	77018	26278	11572	5514	908	382	1734	81	403755
Kommunikation	76841	42582	29638	17172	20803	26278	11572	5514	16	0	0	0	230416
Energi	4762	20727	45098	35063	56215	0	0	0	892	382	1734	81	173339
Ekonomiska sektorer													
Naturbruk	35064	19834	19175	14419	19995	17570	25063	18922	8694	19468	31722	28642	301990
Industri och gruvbrytning	35064	19834	3306	3313	6373	10986	8928	12184	12792	9000	21182	21343	121323
Handel, banker och turism		0	0	0	0	0	0	0	0	0	0	0	0
Förvaltningsuppbyggnad													
Finansförvaltning	2825	3051	0	0	0	0	0	0	0	0	0	0	5876
Offentliga banker	2825	3051	0	0	0	0	0	0	0	0	0	0	5876
Central förvaltning		0	0	0	0	0	0	0	0	0	0	0	0
Kommunal förvaltning		0	0	0	0	0	0	0	0	0	0	0	0
Näringslivsriktad förvaltning		0	0	0	0	0	0	0	0	0	0	0	0
Multisektor													
Importstöd, bundet	3076	4290	4193	3199	13278	20707	30601	2295	8425	31852	8504	11915	215929
Importstöd, obundet		0	0	0	0	0	0	0	0	0	0	0	25838
Övrigt multisektor	3076	4290	4193	480	9403	10697	34979	9271	-2697	29072	431	11030	149470
Katastrofbistånd													
Naturkatastrof	0	0	0	2719	3875	10010	-4378	-6976	11122	2780	8073	885	40621
Flyktingar, krig och konflikt		0	0	0	0	0	0	0	0	0	0	0	0
Övrigt katastrofbistånd		0	0	0	0	0	0	0	0	0	0	0	0
Totalt från landram	123030	93399	103710	73879	116742	75541	76164	38908	30826	60702	63187	61981	1055386
Totalt i fasta priser	123030	97779	110752	86872	150579	103822	111901	59045	48536	103335	116137	124141	1570333

Not: Alla år avser summan från samarbetets början

Laos

Totala utbetalningar i fasta priser

Fördelning per sektor

via SIDA, 1992/93

(3.7%) Förvaltningsupp.

(27.6%) Naturbruk

(3.9%) Sociala frågor

(64.8%) Infrastruktur



200


150

100

50

0

Millioner kronor



Landram
Ej landram
Andra myndigheter

Utvecklingssamarbetet med Laos inleddes i mitten av 1970-talet.

Lesotho

Utbetalningar i tusentals kronor

Verksamhet	88/89	89/90	90/91	91/92	92/93
Landram	10320	10817	12629	5987	14496
Jordbruk, skogsbruk och fiske	5657	10817	12629	5987	14496
Markvård	1971	0	0	0	0
Skogsplanteringsprogram FAO	2692	0	0	0	0
Markanvändningsprojekt FAO	17087	14107	8491	8004	4863
Infrastruktur	6823	2904	7887	8004	4863
Vägbyggnation, arbetskraftsintensiva metoder	6833	4839	255	0	0
Civil luftfart	3300	6364	349	0	0
Återuppbyggnad av vägar och broar	131	0	0	0	0
Telekommunikationer	16909	17241	13644	11904	10765
Förvaltningsuppbyggnad	16909	17241	13644	11904	10765
Offentlig förvaltning	951	1418	1339	2272	1884
Personal- och konsultfond					
Summa landram (löpande priser)	45267	43583	36103	28167	32008
Summa landram (93 års priser)	58387	51248	38554	29488	32008
Anslag landram (löpande priser)	35000	35000	35000	35000	35000
Anslag landram (93 års priser)	45144	41155	37377	36641	35000
Ej landram					
Demokrati, mänskliga rättigheter, humanitärt				416	503
Enskilda organisationer	519	345	821	1246	1128
Katastrofbistånd	0	550	0	350	0
Regionala insatser	8489	8602	10343	13199	0
Övrig C2	527	1502	857	539	1059
C1 (Livsmedelsbistånd, mm)	5033	76	3034	0	0
Summa SIDA (löpande priser)	59835	54658	51158	43917	34698
Summa SIDA (93 års priser)	77178	64271	54632	45977	34698
BITS	0	0	0	645	1047
Impod	91	0	81	-	-
Total för landet (löpande priser)	59926	54658	51239	44562	35745
Total för landet (93 års priser)	77295	64271	54718	46652	35745

Lesotho

i tusentals kronor

Budgetår	Löpande priser									
	Landram		Ej landram	Total SIDA	Andra myndigheter	Total Sverige	SIDAs andel i %	Totala utbetalningar		
	Anslag	Utfbetalningar						%U/A	SIDA	Sverige
92/93	35000	32008	2690	34698	1047	35745	97.1	34698	35745	35745
91/92	35000	28167	15750	43917	645	44562	98.6	45977	44562	46652
90/91	35000	36103	15055	51158	81	51239	99.8	54632	51239	54718
89/90	35000	43583	11075	54658	0	54658	100.0	64271	54658	64271
88/89	35000	45267	14568	59835	91	59926	99.8	77178	59926	77295
87/88	35000	38041	6519	44560	7000	51560	86.4	61242	51560	70863
86/87	35000	32917	19131	52048	0	52048	100.0	76470	52048	76470
85/86	35000	25525	26182	51707	9600	61307	84.3	78468	61307	93036
84/85	25000	21219	1547	22766	0	22766	100.0	35845	22766	35845
83/84	25000	15865	3883	19748	0	19748	100.0	33618	19748	33618
82/83	20000	21127	51	21178	0	21178	100.0	38925	21178	38925
81/82	17000	13246	60	13306	0	13306	100.0	26651	13306	26651
80/81	15000	18627	50	18677	0	18677	100.0	40579	18677	40579
79/80	14000	14456	50	14506	0	14506	100.0	35723	14506	35723
78/79	12000	14661	44	14705	0	14705	100.0	40949	14705	40949
77/78	10000	11421	0	11421	0	11421	100.0	33775	11421	33775
76/77	0	5058	0	5058	0	5058	100.0	16356	5058	16356
75/76	0	7172	0	7172	0	7172	100.0	25917	7172	25917
74/75	0	5911	0	5911	0	5911	100.0	23781	5911	23781
73/74	0	457	0	457	0	457	100.0	2034	457	2034
72/73	0	986	0	986	0	986	100.0	4755	986	4755
71/72	0	955	0	955	0	955	100.0	4932	955	4932
70/71	0	750	0	750	0	750	100.0	4135	750	4135
69/70	0	99	0	99	0	99	100.0	581	99	581
68/69	0	114	0	114	0	114	100.0	717	114	717
67/68	0	0	0	0	0	0	0	0	0	0
66/67	0	0	0	0	0	0	0	0	0	0
65/66	0	0	0	0	0	0	0	0	0	0
Summa	418000	433735	116655	550390	18464	568854	96.8	862206.5	568854	888321.7

Fasta priser Juni 1993

Totala utbetalningar

SIDA Sverige

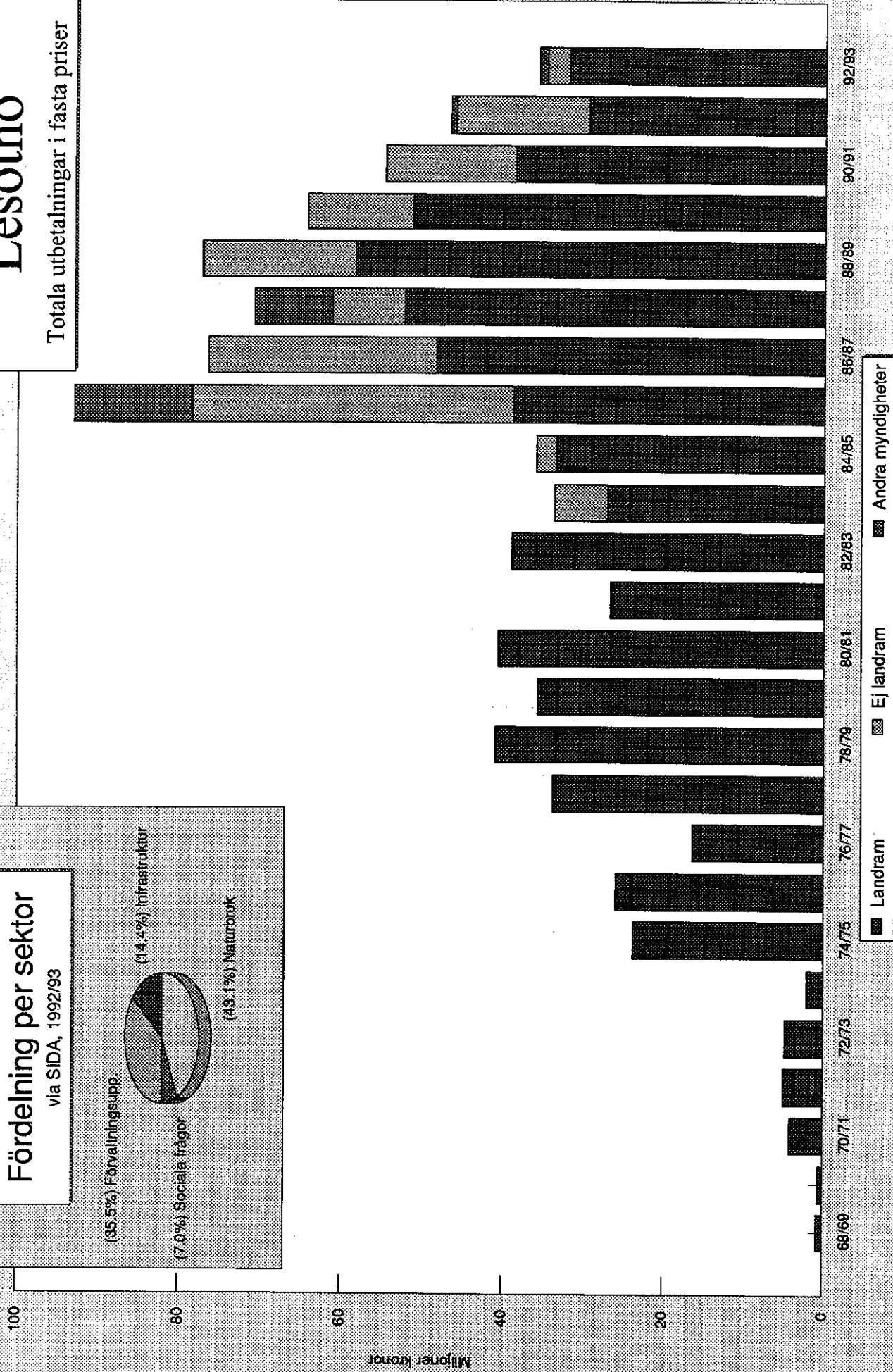

Lesotho

	Utbetalningar från landram										Löpande priser i tusentals kronor					Alla år
	92/93	91/92	90/91	89/90	88/89	87/88	86/87	85/86	84/85	83/84	82/83	81/82				
Sociala sektorer	0	0	0	0	0	0	0	0	0	650	1450	-2	4204			
Undervisning		0	0	0	0	0	0	0	0	0	0	0	485			
Hälsovård		0	0	0	0	0	0	0	0	0	0	0	0			
Vatten och sanitet		0	0	0	0	0	0	0	0	0	0	0	1589			
Befolkningsfrågor		0	0	0	0	0	0	0	0	0	0	0	0			
Övriga sociala frågor		0	0	0	0	0	0	0	0	650	1450	-2	2130			
Infrastruktur	4863	0	604	11203	10264	2140	1197	15106	11358	6147	12015	7771	122282			
Transport	4863	0	604	11203	10133	0	0	12693	7323	1809	7000	4325	65628			
Kommunikation		0	0	0	131	2140	1197	2413	4035	4338	5015	3446	56654			
Energi		0	0	0	0	0	0	0	0	0	0	0	0			
Ekonomiska sektorer	14496	13991	20516	13721	17143	20085	19660	5771	5709	4781	4399	3915	166726			
Naturbruk	14496	13991	20516	13721	17143	20085	19660	5771	5709	4781	4399	3915	166508			
Industri och gruvbrytning		0	0	0	0	0	0	0	0	0	0	0	218			
Handel, banker och turism		0	0	0	0	0	0	0	0	0	0	0	0			
Förvaltningsuppbyggnad	10765	11904	13644	17241	16909	15816	12060	5018	4396	4268	3000	1562	132991			
Finansförvaltning		0	0	0	0	0	0	0	0	0	0	0	0			
Offentliga banker		0	0	0	0	0	0	0	0	0	0	0	0			
Central förvaltning	10765	11904	13644	17241	16909	15816	12060	5018	4396	4268	3000	1562	132991			
Kommunal förvaltning		0	0	0	0	0	0	0	0	0	0	0	0			
Näringslivsriktad förvaltning		0	0	0	0	0	0	0	0	0	0	0	0			
Multisektor	1884	2272	1339	1418	951	0	0	-370	-244	19	263	0	7532			
Importstöd, bundet													0			
Importstöd, obundet	1884	2272	1339	1418	951	0	0	-370	-244	19	263	0	7532			
Övrigt multisektor	0	0	0	0	0	0	0	0	0	0	0	0	0			
Katastrofbistånd													0			
Naturkatastrof													0			
Flyktingar, krig och konflikt													0			
Övrigt katastrofbistånd													0			
Totalt från landram	32008	28167	36103	43583	45267	38041	32917	25525	21219	15865	21127	13246	433735			
Totalt i fasta priser	32008	29488	38554	51248	58387	52283	48362	38735	33410	27008	38831	26530	708724			

Not: Alla år avser summan från samarbetets början

Lesotho

Totala utbetalningar i fasta priser



Lesotho blev självständigt 1966

Moçambique

Utbetalningar i tusentals kronor

	88/89	89/90	90/91	91/92	92/93
Verksamhet					
Landram					
Jordbruk, skogsbruk och fiske	30428	52111	47589	47872	41197
MONAP	20777	24826	-577	-2785	2902
Jordbruksstöd		12300	34062	44804	40282
Marknadsföring av jordbruksprodukter		8667	14104	5853	-1987
Agricom	12500	6318	0	0	0
Ofördelat inom lantsektorn	-2849	0	0	0	0
Undervisning	23222	39363	30868	49035	57809
Industri och gruvbrytning	37749	34956	25797	26345	148
Industristöd	0	31370	17070	26345	148
Skogsindustriprojekt MANICA	12395	0	0	0	0
IFLOMA-avtalet	0	3586	8727	0	0
Industrirehabilitering	25354	0	0	0	0
Infrastruktur	47794	66907	41828	58546	47276
Telestöd	12300	19952	16899	14087	9715
Energistöd	35494	46955	19225	34945	26042
Rehabilitering av gator i Beira			4267	2514	90
Underhåll/vägrehabilitering			1437	7000	11429
Förvaltningsuppbyggnad	3593	16716	26325	23292	56575
Civil- och finansministeriet	3593	16716	26325	23292	26575
Minröjning, stöd till demokrati					30000
Importstöd, obundet	163596	168668	274338	104793	71638
Personal- och konsultfond	45042	38937	38881	41761	30338
Katastrofer m m	0	0	0	44653	64011
Övrigt	-11386	0	92	0	

Summa landram (löpande priser)	340038	417658	485718	396297	368992
Summa landram (93 års priser)	438595	491112	518699	414883	368992
Anslag landram (löpande priser)	355000	395000	445000	475000	395000
Anslag landram (93 års priser)	457894	464469	475216	497277	395000

Ej landram

Demokrati, mänskliga rättigheter, humanitärt				156	1579
Enskilda organisationer	7482	10584	9992	17164	21637
Katastrofbistånd	203374	182996	118242	76508	67246
Regionala insatser	57592	86261	61244	35779	79349
Miljö				713	2126
Övrig C2	4185	1781	5882	6543	7388
Betalningsbalansstöd		50716	143942	102264	417

C1 (Livsmedelsbistånd, mm)

	10634	20552	3197	3116	0
Summa SIDA (löpande priser)	623305	770548	828217	638540	548734
Summa SIDA (93 års priser)	803965	906065	884454	668487	548734

BITS				1532	1295
Impod	217	0	64	-	-
Sarec	4167	7901	4881	13020	10467
SwedeCorp				1811	9679
UD - Betalningsbalansstöd	60000	0	0	0	12000

Total för landet (löpande priser)	687689	778449	833162	654903	582175
Total för landet (93 års priser)	887010	915355	889735	685617	582175

Moçambique

i tusentals kronor

Budgetår	Löpande priser							Fasta priser juni 1993	
	Landram		Ej landram	Total SIDA	Andra myndigheter	Total Sverige	SIDAs andeli %	Totala utbetalningar	
	Anslag	Utbetalningar						%U/A	SIDA
92/93	395000	368992	93.4	179742	548734	33441	582175	548734	582175
91/92	475000	396297	83.4	242243	638540	16363	654903	668487	685617
90/91	445000	485718	109.2	342499	828217	4945	833162	884454	889735
89/90	395000	417658	105.7	352890	770548	7901	778449	906065	915355
88/89	355000	340038	95.8	283267	623305	64384	687689	803965	887010
87/88	325000	310730	95.6	210220	520950	146659	667609	715983	917548
86/87	300000	241550	80.5	83283	324833	3425	328258	477249	482281
85/86	270000	291686	108.0	30854	322540	136283	458823	489469	696284
84/85	255000	254848	99.9	31410	286258	-	286258	450718	450718
83/84	255000	254828	99.9	17246	272074	-	272074	463162	463162
82/83	230000	243464	105.9	14660	258124	-	258124	474427	474427
81/82	210000	203803	97.0	22060	225863	-	225863	452380	452380
80/81	180000	163113	90.6	8133	171246	-	171246	372064	372064
79/80	140000	135346	96.7	26682	162028	-	162028	399016	399016
78/79	115000	102393	89.0	31975	134368	-	134368	374176	374176
77/78	100000	64078	64.1	67811	131889	-	131889	390031	390031
76/77	70000	0	0.0	70677	70677	-	70677	228544	228544
75/76	0	0		69499	69499	-	69499	251140	251140
74/75	0	0		10446	10446	-	10446	42027	42027
73/74	0	0		0	0	-	0	0	0
72/73	0	0		0	0	-	0	0	0
71/72	0	0		0	0	-	0	0	0
70/71	0	0		0	0	-	0	0	0
69/70	0	0		0	0	-	0	0	0
68/69	0	0		0	0	-	0	0	0
67/68	0	0		0	0	-	0	0	0
66/67	0	0		0	0	-	0	0	0
65/66	0	0		0	0	-	0	0	0
Summa	4515000	4274542	94.7	2095597	6370139	413401	6783540	9392088	9953689

Mozambique

Löpande priser i tusentals kronor

Utbetalningar från landram

	92/93	91/92	90/91	89/90	88/89	87/88	86/87	85/86	84/85	83/84	82/83	81/82	Alla år
Sociala sektorer													
Undervisning	57809	75380	47938	70733	48576	44451	54651	41174	38810	13722	4414	9594	522644
Hälsovård	57809	75380	47938	70733	48576	44451	54651	41086	38810	13722	4414	9594	522556
Vatten och sanitet		0	0	0	0	0	0	88	0	0	0	0	88
Befolkningsfrågor		0	0	0	0	0	0	0	0	0	0	0	0
Övriga sociala frågor		0	0	0	0	0	0	0	0	0	0	0	0
Infrastruktur													
Transport	47276	58546	41828	66907	47794	19387	11437	23763	19747	13418	9566	7	360795
Kommunikation	11519	9514	5704	0	0	0	0	3286	5537	3177	0	0	39856
Energi	9715	14087	16899	19952	12300	9972	9707	17902	10075	2010	-7	7	122619
Ekonomiska sektorer	26042	34945	19225	46955	35494	9415	1730	2575	4135	8231	9573	0	198320
Naturbruk	67920	71164	82641	72413	46416	81817	93996	94766	43479	58997	66604	54966	991116
Industri och gruvbrytning	41197	47872	47589	52111	42823	81817	90697	91448	43479	58997	66604	54966	875537
Handel, banker och turism	148	0	8727	3586	0	0	3299	3318	0	0	0	0	19078
Förvaltningsuppbyggnad	26575	23292	26325	16716	3593	0	0	0	0	0	0	0	96501
Finansförvaltning	0	0	0	0	0	0	0	0	0	0	93	133	730
Offentliga banker		0	0	0	0	0	0	0	0	0	0	0	359
Central förvaltning		0	0	0	0	0	0	0	0	0	0	133	0
Kommunal förvaltning		0	0	0	0	0	0	0	0	0	93	133	371
Näringslivsriktad förvaltning		0	0	0	0	0	0	0	0	0	0	0	0
Multisektör													
Importstöd, bundet	101976	146554	313311	207605	197252	165075	81466	131983	152812	168691	162787	139103	2260593
Importstöd, obundet	71638	104793	274338	168668	163596	104318	18290	46976	50104	70688	50316	55711	396871
Övrigt multisektor	30338	41761	38973	38937	33656	36981	48454	72769	78736	67960	69617	33247	1400154
Katastrofbistånd													
Naturkatastrof	94011	44653	0	0	0	0	14722	12238	23972	30043	42854	50145	463568
Flyktingar, krig och konflikt	64011	44653	0	0	0	0	0	0	0	0	0	0	138664
Övrigt katastrofbistånd	30000	0	0	0	0	0	0	0	0	0	0	0	108664
													30000
Totalt från landram	368992	396297	485718	417658	340038	310730	241550	291686	254848	254828	243464	203803	4274542
Totalt i fasta priser	368992	414883	518699	491112	438595	427061	354889	442646	401262	433803	447482	408196	6309951

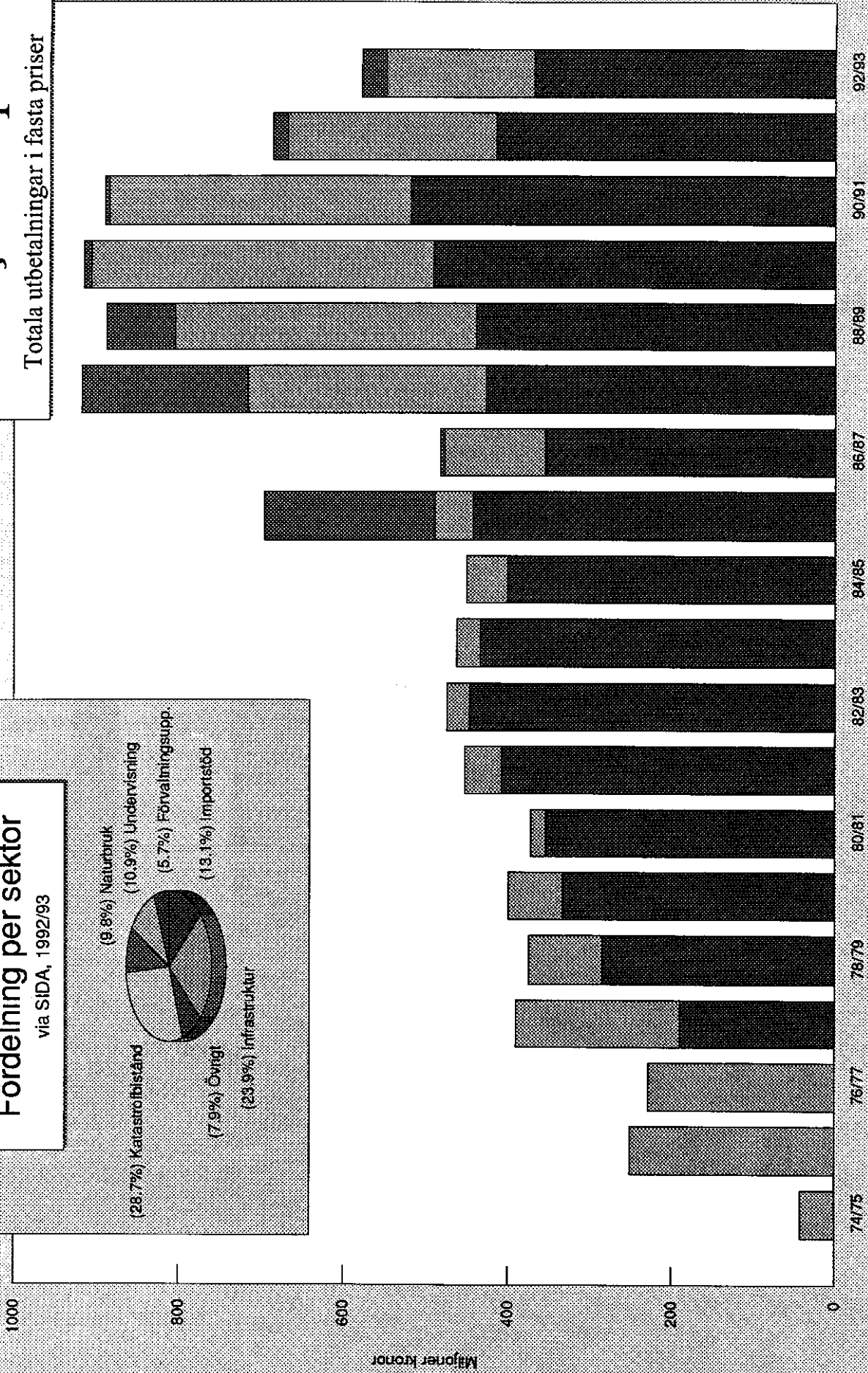

Not: Alla år avser summan från samarbetets början

Moçambique

Totala utbetalningar i fasta priser

Fördelning per sektor

via SIDA, 1992/93



Moçambique blev självständigt 1975

Namibia

Utbetalningar i tusentals kronor

Verksamhet	88/89	89/90	90/91	91/92	92/93
Landram					
Hälsovård och befolkningsfrågor					
Budgetstöd hälsa			5148	4984	0
Jordbruk, skogsbruk och fiske			5148	4984	0
Budgetstöd				5977	4251
Development brigade				4966	0
Torka UNICEF				1011	0
Undervisning					4251
Budgetstöd undervisning			12328	43534	51029
Sektorstöd undervisning			5315	14421	0
Stipendieprogram			2913	27321	49211
Eastern Bushman Development Programme			4100	0	0
Infrastruktur				1792	1818
Budgetstöd housing och sanitet			15223	29223	34833
Budgetstöd vatten			7286	4610	0
Stöd till transportsektorn			5962	0	0
Förvaltningsuppbyggnad			1975	24613	34833
Centralbank			8216	19098	23842
Central Statistics Office			8216	19088	19443
Personal- och konsultfond				10	4399
			3212	3618	4578
Summa landram (löpande priser)			44127	106434	118533
Summa landram (93 års priser)			47123	111426	118533
Anslag landram (löpande priser)			100000	110000	110000
Anslag landram (93 års priser)			106790	115159	110000
Ej landram					
Demokrati, mänskliga rättigheter, humanitärt				204	3505
Enskilda organisationer					
Katastrofbistånd			6302	12270	11514
Miljö			6688	698	0
Övrig C2					975
			1618	3189	1608
Summa SIDA (löpande priser)			58735	122795	136135
Summa SIDA (93 års priser)			62723	128554	136135
BITS					
Sarec				1290	1419
SwedeCorp				838	1609
				539	861
Total för landet (löpande priser)			58735	125462	140024
Total för landet (93 års priser)			62723	131346	140024

Namibia

i tusentals kronor

Budgetår	Löpande priser										Fasta priser Juni 1993	
	Anslag		Landram		Ej landram	Total SIDA	Andra myndigheter	Total Sverige	Totala utbetalningar			
	Utbetalningar	%U/A	Utbetalningar	%U/A					SIDA	Sverige		
92/93	110000	118533	107.8	17602	136135	3889	140024	136135	140024	140024		
91/92	110000	106434	96.8	16361	122795	2667	125462	128554	131346	131346		
90/91	100000	44127	44.1	14608	58735	0	58735	62723	62723	62723		
89/90	0	0		0	0	0	0	0	0	0		
88/89	0	0		0	0	0	0	0	0	0		
87/88	0	0		0	0	0	0	0	0	0		
86/87	0	0		0	0	0	0	0	0	0		
85/86	0	0		0	0	0	0	0	0	0		
84/85	0	0		0	0	0	0	0	0	0		
83/84	0	0		0	0	0	0	0	0	0		
82/83	0	0		0	0	0	0	0	0	0		
81/82	0	0		0	0	0	0	0	0	0		
80/81	0	0		0	0	0	0	0	0	0		
79/80	0	0		0	0	0	0	0	0	0		
78/79	0	0		0	0	0	0	0	0	0		
77/78	0	0		0	0	0	0	0	0	0		
76/77	0	0		0	0	0	0	0	0	0		
75/76	0	0		0	0	0	0	0	0	0		
74/75	0	0		0	0	0	0	0	0	0		
73/74	0	0		0	0	0	0	0	0	0		
72/73	0	0		0	0	0	0	0	0	0		
71/72	0	0		0	0	0	0	0	0	0		
70/71	0	0		0	0	0	0	0	0	0		
69/70	0	0		0	0	0	0	0	0	0		
68/69	0	0		0	0	0	0	0	0	0		
67/68	0	0		0	0	0	0	0	0	0		
66/67	0	0		0	0	0	0	0	0	0		
65/66	0	0		0	0	0	0	0	0	0		
Summa	320000	269094	84.1	48571	317665	6556	324221	327412.1	334093	334093		


Namibia

	Utbetalningar från landram										Alla år		
	92/93	91/92	90/91	89/90	88/89	87/88	86/87	85/86	84/85	83/84		82/83	81/82
Sociala sektorer	51029	53128	30724	0	0	0	0	0	0	0	0	0	134881
Undervisning	51029	43534	12328	0	0	0	0	0	0	0	0	0	106891
Hälsovård	0	4984	5148	0	0	0	0	0	0	0	0	0	10132
Vatten och sanitet	0	4610	13248	0	0	0	0	0	0	0	0	0	17858
Befolkningsfrågor		0	0	0	0	0	0	0	0	0	0	0	0
Övriga sociala frågor		0	0	0	0	0	0	0	0	0	0	0	0
Infrastruktur	34833	24613	1975	0	0	0	0	0	0	0	0	0	61421
Transport	34833	24613	1975	0	0	0	0	0	0	0	0	0	61421
Kommunikation		0	0	0	0	0	0	0	0	0	0	0	0
Energi		0	0	0	0	0	0	0	0	0	0	0	0
Ekonomiska sektorer	4251	5977	0	0	0	0	0	0	0	0	0	0	0
Naturbruk	4251	5977	0	0	0	0	0	0	0	0	0	0	0
Industri och gruvbrytning		0	0	0	0	0	0	0	0	0	0	0	0
Handel, banker och turism		0	0	0	0	0	0	0	0	0	0	0	0
Förvaltningsuppbyggnad	23842	19098	8216	0	0	0	0	0	0	0	0	0	10228
Finansförvaltning	4399	10	0	0	0	0	0	0	0	0	0	0	10228
Offentliga banker	19443	19088	8216	0	0	0	0	0	0	0	0	0	0
Central förvaltning		0	0	0	0	0	0	0	0	0	0	0	0
Kommunal förvaltning		0	0	0	0	0	0	0	0	0	0	0	0
Näringslivsriktad förvaltning		0	0	0	0	0	0	0	0	0	0	0	0
Multisektor	4578	3618	3212	0	0	0	0	0	0	0	0	0	11408
Importstöd, bundet													0
Importstöd, obundet													0
Övrigt multisektor	4578	3618	3212	0	0	0	0	0	0	0	0	0	11408
Katastrofbistånd	0	0	0	0	0	0	0	0	0	0	0	0	0
Naturkatastrof													0
Flyktingar, krig och konflikt													0
Övrigt katastrofbistånd													0
Totalt från landram	118533	106434	44127	0	0	0	0	0	0	0	0	0	269094
Totalt i fasta priser	118533	111426	47123	0	0	0	0	0	0	0	0	0	277082

Not: Alla år avser summan från samarbetets början

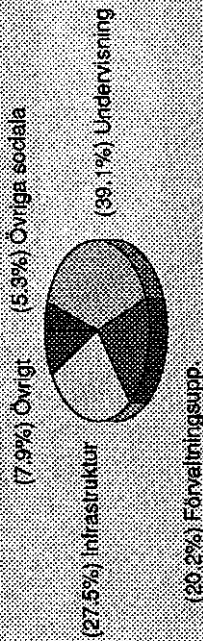
Namibia

Totala utbetalningar i fasta priser



Fördelning per sektor

via SIDA, 1992/93



Landram
Ej landram
Andra myndigheter

Namibia blev självständigt 1990

Nicaragua

Utbetalningar i tusentals kronor

Verksamhet	88/89	89/90	90/91	91/92	92/93
Landram					
Jordbruk, skogsbruk och fiske	50907	43734	54156	49359	43680
Lantbrukskooperation	14600	22000	18900	10233	6448
Sektorstöd	35148	0	0	0	0
Skog	1159	21734	35256	39126	37232
Hälsovård och befolkningsfrågor					7848
Lokala hälsosystem-SILAIS					7848
Social sektor	1207	5266	17858	12321	7086
Kultursamarbete	933	2234	1957	4515	5169
Sociala insatser	0	2183	14800	7000	0
Kvinnoprogram	274	849	1101	806	1917
Industri och gruvbrytning	40677	38465	33444	17195	6103
Mineralutvinning	40677	38465	33444	17195	6103
Infrastruktur	18573	52570	11462	45247	21375
Energisamarbete	18573	52570	11462	45247	21375
Förvaltningsuppbyggnad					7576
Utveckling av lokalsamhällen					1066
Förstärkning av rättsväsendet UNDP					6510
Katastrofer m m					9000
Flyktinginsats "QIP" UNHCR					9000
Importstöd	78620	104101	99008	160581	117579
Importstöd, bundet	17663	15088	0	0	0
Importstöd, obundet	60957	89013	99008	160581	17579
Betalningsbalansstöd					100000
Personal- och konsultfond	4529	2869	2711	4186	6895
Summa landram (löpande priser)	194513	247005	218639	288889	227142
Summa landram (93 års priser)	250891	290446	233485	302438	227142
Anslag landram (löpande priser)	190000	230000	270000	280000	280000
Anslag landram (93 års priser)	245070	270450	288333	293132	280000
Ej landram					
Demokrati, mänskliga rättigheter, humanitärt	7025	13430	2629	6209	9403
Enskilda organisationer	23288	34739	28251	28559	31947
Katastrofbistånd	42195	22373	7575	2193	1000
Regionala insatser	1013	96	2494	25963	2962
Miljö		4281	343	8227	4024
Övrig C2	794	6270	1108	1129	2209
Betalningsbalansstöd		65000		3304	0
CI (Livsmedelsbistånd, mm)	1348	4313	1433	0	0
Summa SIDA (löpande priser)	270176	397507	262472	364473	278687
Summa SIDA (93 års priser)	348484	467417	280294	381566	278687
BITS				565	655
Impod	50	0	82		
Sarec	10350	13069	15511	10725	13373
SwedeCorp				104	143
UD - Betalningsbalansstöd				62800	0
Total för landet (löpande priser)	280576	410576	278065	438667	292858
Total för landet (93 års priser)	361899	482784	296946	459240	292858

Nicaragua

i tusentals kronor

Budgetår	Löpande priser						Fasta priser Juni 1993		
	Landram		Ej landram	Total SIDA	Andra myndigheter	Total Sverige	Totala utbetalningar		Sverige
	Anslag	Utbetalningar					%U/A	SIDA	
92/93	280000	227142	81.1	51545	278687	14171	292858	278687	292858
91/92	280000	288889	103.2	75584	364473	74194	438667	381566	459240
90/91	270000	218639	81.0	43833	262472	15593	278065	280294	296946
89/90	230000	247005	107.4	150502	397507	13069	410576	467417	482784
88/89	190000	194513	102.4	75663	270176	10400	280576	348484	361899
87/88	160000	174034	108.8	44645	218679	7713	226392	300548	311148
86/87	125000	122642	98.1	59598	182240	7030	189270	267750	278078
85/86	90000	69725	77.5	36552	106277	23878	130155	161280	197516
84/85	75000	93942	125.3	29073	123015	0	123015	193689	193689
83/84	75000	67588	90.1	15678	83266	0	83266	141747	141747
82/83	50000	27253	54.5	39369	66622	0	66622	122450	122450
81/82	0	0		0	0	0	0	0	0
80/81	0	0		0	0	0	0	0	0
79/80	0	0		0	0	0	0	0	0
78/79	0	0		0	0	0	0	0	0
77/78	0	0		0	0	0	0	0	0
76/77	0	0		0	0	0	0	0	0
75/76	0	0		0	0	0	0	0	0
74/75	0	0		0	0	0	0	0	0
73/74	0	0		0	0	0	0	0	0
72/73	0	0		0	0	0	0	0	0
71/72	0	0		0	0	0	0	0	0
70/71	0	0		0	0	0	0	0	0
69/70	0	0		0	0	0	0	0	0
68/69	0	0		0	0	0	0	0	0
67/68	0	0		0	0	0	0	0	0
66/67	0	0		0	0	0	0	0	0
65/66	0	0		0	0	0	0	0	0
Summa	1825000	1731372	94.9	622042	2353414	166048	2519462	2943912	3138355

Nicaragua

Utbetalningar från landram

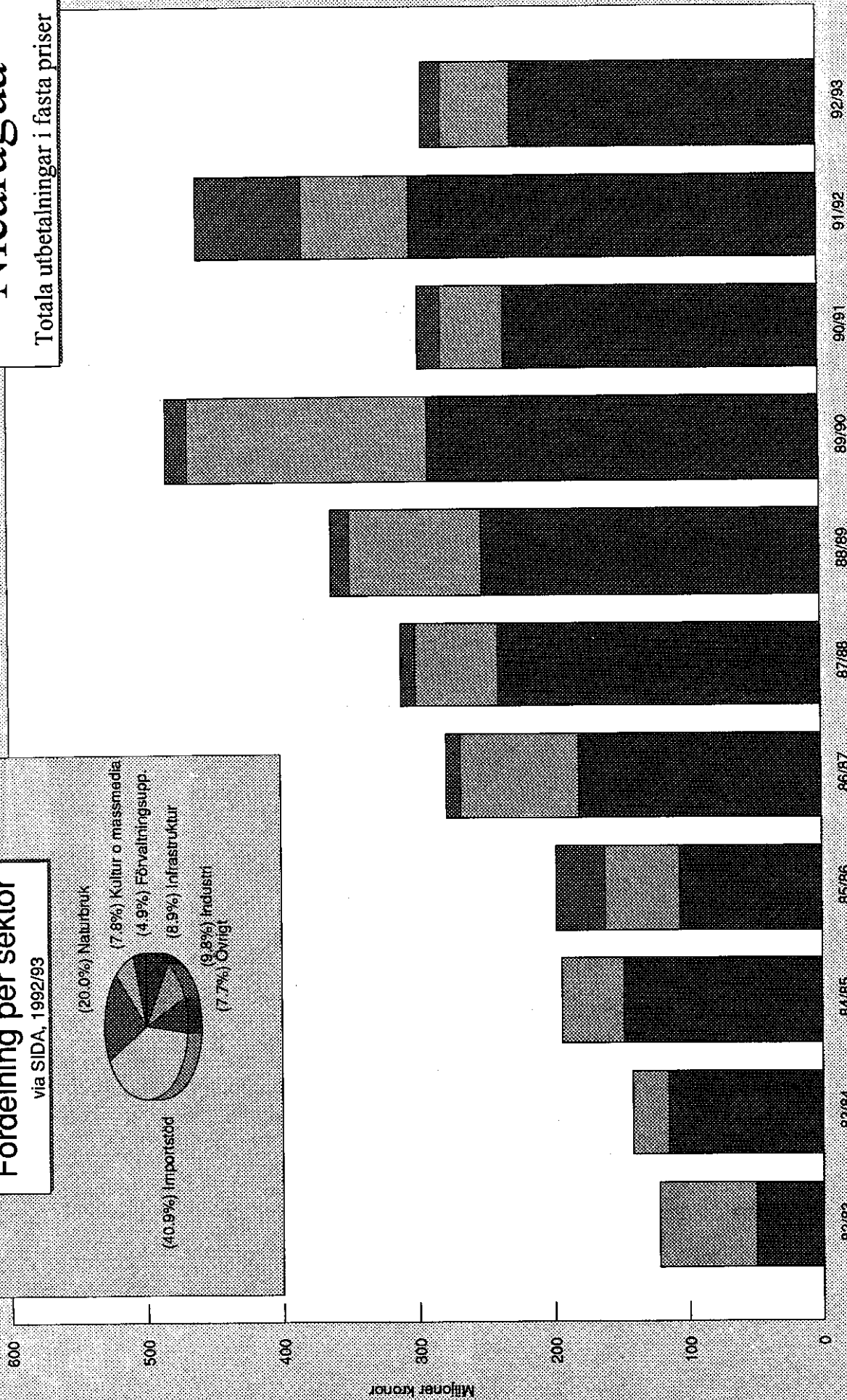

Löpande priser i tusentals kronor

	92/93	91/92	90/91	89/90	88/89	87/88	86/87	85/86	84/85	83/84	82/83	81/82	Alla år
Sociale sektorer	14934	12321	17858	5266	1207	1647	0	0	0	0	0	0	53233
Undervisning		0	0	0	0	0	0	0	0	0	0	0	0
Hälsovård	7848	0	0	0	0	0	0	0	0	0	0	0	7848
Vatten och sanitet		0	0	0	0	0	0	0	0	0	0	0	0
Befolkningsfrågor		0	0	0	0	0	0	0	0	0	0	0	0
Övriga sociala frågor	7086	12321	17858	5266	1207	1647	0	0	0	0	0	0	0
Infrastruktur	21375	45247	11462	52570	18573	12055	4048	5112	2796	1939	0	0	45385
Transport		0	0	0	0	0	0	0	0	0	0	0	175177
Kommunikation		0	0	0	0	0	0	0	0	0	0	0	0
Energi	21375	45247	11462	52570	18573	12055	4048	5112	2796	1939	0	0	0
Ekonomiska sektorer	49783	66554	87600	82199	91584	87899	73903	67877	75581	37387	0	0	175177
Naturbruk	43680	49359	54156	43734	50907	49080	22010	15177	28492	9150	20553	0	740920
Industri och gruvbrytning	6103	17195	33444	38465	40677	38819	51893	52700	46915	28063	13100	0	372850
Handel, banker och turism		0	0	0	0	0	0	0	174	174	348	0	367374
Förvaltningsuppbyggnad	7576	0	0	0	0	0	0	0	2637	4762	4200	0	696
Finansförvaltning		0	0	0	0	0	0	1000	2637	4762	4200	0	20175
Offentliga banker		0	0	0	0	0	0	1000	2637	4762	4200	0	12599
Central förvaltning	6510	0	0	0	0	0	0	0	0	0	0	0	0
Kommunal förvaltning	1066	0	0	0	0	0	0	0	0	0	0	0	6510
Näringslivsriktad förvaltning		0	0	0	0	0	0	0	0	0	0	0	1066
Multisektor	124474	164767	103152	111283	84497	75010	44691	-38928	12928	23500	2500	0	0
Importstöd, bundet	0	0	0	15088	17663	54910	38747	0	0	0	0	0	707874
Importstöd, obundet	117579	160581	99008	89013	60957	14853	5000	0	0	0	0	0	126408
Övrigt multisektor	6895	4186	4144	7182	5877	5247	944	-38928	12928	23500	2500	0	546991
Katastrofbistånd	9000	0	0	0	0	0	0	0	0	0	0	0	34475
Naturkatastrof		0	0	0	0	0	0	0	0	0	0	0	9000
Flyktingar, krig och konflikt	9000												0
Övrigt katastrofbistånd													9000
													0
Totalt från landram	227142	288889	220072	251318	195861	176611	122642	35061	93942	67588	27253	0	1706379
Totalt i fasta priser	227142	302438	235015	295518	252630	242731	180187	53207	147913	115058	50091	0	2101928

Not: Alla år avser summan från samarbetets början

Nicaragua

Totala utbetalningar i fasta priser



Utvecklingsarbetet med Nicaragua inleddes i början av 1980-talet.

Sri Lanka

Utbetalningar i tusentals kronor

Verksamhet	88/89	89/90	90/91	91/92	92/93
Landram					
Jordbruk, skogsbruk och fiske	7164	7410	11126	14427	15631
Integrerad områdesutveckling, Matara FasII	2356	0	0	0	0
Integrerad områdesutveckling, Matara FasIII	2767	5117	7858	9390	464
Badulla IRDP fas I	295	0	0	0	0
Badulla IRDP fas II	764	1667	2523	3584	439
Stöd till landsbygdsutveckling					14347
Change Agent Programme	982	626	745	1453	381
Hälsovård och befolkningsfrågor	7304	7327	8635	0	0
Immunisering UNICEF	7304	7327	5635	0	0
Mediciner och hälsoutrustning	0	0	3000	0	0
Undervisning	13196	10426	28745	24431	34195
Sektorstöd	8921	10426	28745	24431	34195
Teknisk utbildning	4275	0	0	0	
Infrastruktur	0	0	2877	649	5006
Kraftverksbygge i Kotmale	0	0	0	649	2306
Signalutrustning	0	0	2877	0	2700
Katastrofer m m	0	3000	17733	10870	105
Repatrieringsprogram för tamilflyktingar	0	3000	0	0	0
Repatriering av Gulf-flyktingar	0	0	7260	0	0
Katastrofinsatser via enskilda organisationer	0	0	4473	1175	105
Återuppbyggnad Matara-distriktet				695	0
Livsmedelsbistånd genom WFP				3000	0
Stöd till intern röda korset via sv röda korset	0	0	6000	6000	0
Personal- och konsultfond	2777	1155	202	705	664
Summa landram (löpande priser)	30441	29318	69318	51082	55601
Summa landram (93 års priser)	39264	34474	74025	53478	55601
Anslag landram (löpande priser)	50000	70000	70000	0	35000
Anslag landram (93 års priser)	64492	82311	74753	0	35000
Ej landram					
Demokrati, mänskliga rättigheter, humanitärt				100	0
Enskilda organisationer	7822	8671	10097	13240	12738
Katastrofbistånd	4530	3754	9576	9380	2962
Övrig C2	1740	1398	2350	168	675
CI (Livsmedelsbistånd, mm)	12725	0	0	0	0
Summa SIDA (löpande priser)	57258	43141	91341	73970	71976
Summa SIDA (93 års priser)	73854	50728	97543	77439	71976
BITS	1677	606	400	2339	273
Impod	35	0	84	-	-
Sarec	382	7710	7482	788	11016
SwedeCorp				353	2321
Swedfund			480	0	0
Total för landet (löpande priser)	59352	51457	99787	77450	85586
Total för landet (93 års priser)	76555	60507	106563	81082	85586

Sri Lanka

i tusentals kronor

Budgetår	Löpande priser										Fasta priser Juni 1993	
	Landram		Ej landram	Total SIDA	Andra myndigheter	Total Sverige	SIDAs andel i %	Totala utbetalningar		Sverige		
	Anslag	Utbetalningar						%U/A	SIDA		Sverige	
92/93	35000	55601	158.9	71976	13610	85586	84.1	71976	85586	71976	85586	
91/92	0	51082		73970	3480	77450	95.5	73970	81082	77439	81082	
90/91	70000	69318	99.0	91341	8446	99787	91.5	91341	106563	97543	106563	
89/90	70000	29318	41.9	43141	8316	51457	83.8	43141	60507	50728	60507	
88/89	50000	30441	60.9	57258	2094	59352	96.5	57258	76555	73854	76555	
87/88	210000	128339	61.1	147153	2800	149953	98.1	147153	206092	202244	206092	
86/87	210000	163847	78.0	171777	5327	177104	97.0	171777	260204	252377	260204	
85/86	210000	273467	130.2	278328	1392	279720	99.5	278328	424487	422375	424487	
84/85	210000	270183	128.7	273033	0	273033	100.0	273033	429895	429895	429895	
83/84	210000	205181	97.7	208063	0	208063	100.0	208063	354193	354193	354193	
82/83	155000	143274	92.4	145693	0	145693	100.0	145693	267781	267781	267781	
81/82	115000	112243	97.6	113385	0	113385	100.0	113385	227098	227098	227098	
80/81	100000	103164	103.2	103683	0	103683	100.0	103683	225270	225270	225270	
79/80	90000	86490	96.1	89368	0	89368	100.0	89368	220081	220081	220081	
78/79	80000	81844	102.3	86923	0	86923	100.0	86923	242055	242055	242055	
77/78	70000	77710	111.0	77734	0	77734	100.0	77734	229880	229880	229880	
76/77	50000	43073	86.1	43073	0	43073	100.0	43073	139283	139283	139283	
75/76	35000	0	0.0	30258	0	30258	100.0	30258	109340	109340	109340	
74/75	0	0		25237	0	25237	100.0	25237	101535	101535	101535	
73/74	0	0		14274	0	14274	100.0	14274	63522	63522	63522	
72/73	0	601		5770	0	5770	100.0	5770	27825	27825	27825	
71/72	0	0		9147	0	9147	100.0	9147	47237	47237	47237	
70/71	0	0		1018	0	1018	100.0	1018	5613	5613	5613	
69/70	0	0		728	0	728	100.0	728	4269	4269	4269	
68/69	0	0		695	0	695	100.0	695	4372	4372	4372	
67/68	0	0		1010	0	1010	100.0	1010	6502	6502	6502	
66/67	0	0		1736	0	1736	100.0	1736	11387	11387	11387	
65/66	0	0		3198	0	3198	100.0	3198	21803	21803	21803	
Summa	1970000	1925176	97.7	2168970	45465	2214435	97.9	2168970	3987477	3987477	4040016	

Sri Lanka

Utbetalningar från landram

Löpande priser i tusentals kronor

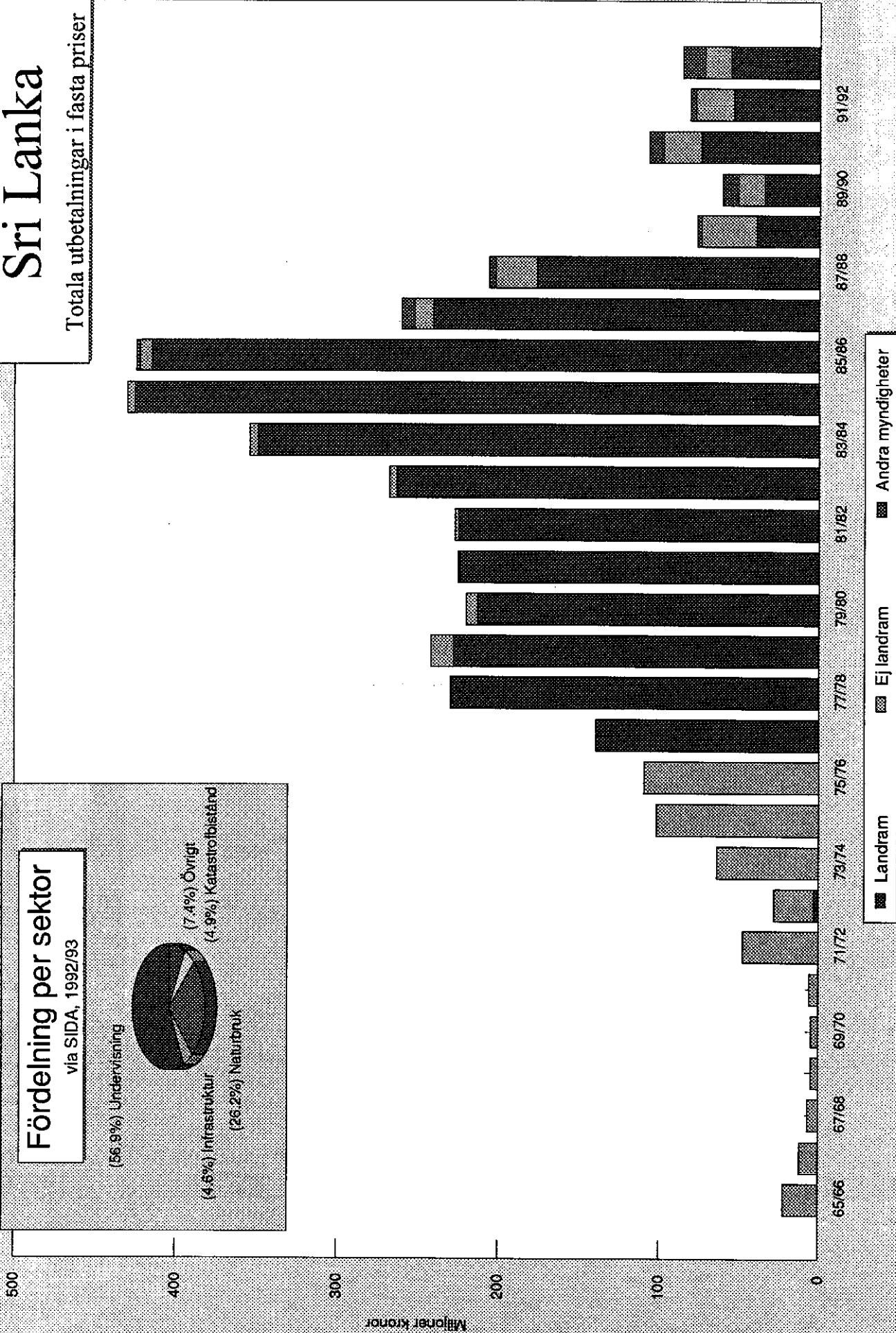

	92/93	91/92	90/91	89/90	88/89	87/88	86/87	85/86	84/85	83/84	82/83	81/82	Alla år
Sociala sektorer	34195	24431	37380	17753	16225	10394	2353	6903	11431	10025	9762	8945	220824
Undervisning	34195	24431	28745	10426	8921	7713	2353	6903	11431	10025	9162	5925	175772
Hälsovård		0	8635	7327	7304	2681	0	0	0	0	0	0	30239
Vatten och sanitet		0	0	0	0	0	0	0	0	0	0	0	0
Befolkningsfrågor		0	0	0	0	0	0	0	0	0	600	2760	14553
Övriga sociala frågor		0	0	0	0	0	0	0	0	0	0	260	260
Infrastruktur	5006	649	2877	0	4275	107209	152001	260000	250000	190000	135000	90000	1347021
Transport		0	0	0	0	0	0	0	0	0	0	0	0
Kommunikation	2700	0	2877	0	0	0	0	0	0	0	0	0	5577
Energi	2306	649	0	0	4275	107209	152001	260000	250000	190000	135000	90000	1341444
Ekonomiska sektorer	15250	12974	10381	6784	6182	9677	9035	5435	4408	2576	63	5523	111674
Naturbruk	15250	12974	10381	6784	6182	9677	9035	5435	4408	2576	63	5523	111674
Industri och gruvbrytning		0	0	0	0	0	0	0	0	0	0	0	0
Handel, banker och turism		0	0	0	0	0	0	0	0	0	0	0	0
Förvaltningsuppbyggnad	381	1453	745	626	982	344	95	304	1904	1190	995	0	9019
Finansförvaltning		0	0	0	0	0	0	0	0	0	0	0	0
Offentliga banker		0	0	0	0	0	0	0	0	0	0	0	0
Central förvaltning	381	1453	745	626	982	344	95	304	1904	1190	995	0	9019
Kommunal förvaltning		0	0	0	0	0	0	0	0	0	0	0	0
Näringslivsriktad förvaltning		0	0	0	0	0	0	0	0	0	0	0	0
Multisektor	664	705	202	1155	2777	715	363	825	2440	1390	-2546	7775	204930
Importstöd, bundet		0	0	0	0	0	0	0	0	0	0	0	79340
Importstöd, obundet		0	0	0	0	0	0	0	0	0	0	0	97123
Övrigt multisektor	664	705	202	1155	2777	715	363	825	2440	1390	-2546	7775	28467
Katastrofbistånd	105	10870	17733	3000	0	0	0	0	0	0	0	0	31708
Naturkatastrof													0
Flyktingar, krig och konflikt		7870	17733	3000	0	0	0	0	0	0	0	0	28603
Övrigt katastrofbistånd	105	3000											3105

Totalt från landram	55601	51082	69318	29318	30441	128339	163847	273467	270183	205181	143274	112243	1925176
Totalt i fasta priser	55601	53478	74025	34474	39264	176386	240726	414998	425408	349287	263335	224811	3388831

Not: Alla år avser summan från samarbetets början

Sri Lanka

Totala utbetalningar i fasta priser



Utvecklingsarbetet med Sri Lanka inleddes redan 1958.

Tanzania

Utbetalningar i tusentals kronor

Verksamhet	88/89	89/90	90/91	91/92	92/93
Landram					
Jordbruk, skogsbruk och fiske	35005	66064	39320	37792	40356
Nordiska kooperativa projektet	15135	32169	0	0	0
Skog och markvård	19870	33895	39320	37792	40356
Hälsovård och befolkningsfrågor	6156	15262	15145	15030	16631
Hälsosektorstödd	6156	15262	15145	15030	16631
Undervisning	51499	66706	74065	65149	59633
Allmän undervisning	33140	46139	45408	39255	28025
Yrkesutbildning	18359	20567	28657	25894	31608
Kvinnoprogram	4712	4902	7113	5177	646
Industri och gruvbrytning	87080	114116	114552	85001	10130
Industri handel och rehabilitering	33914	110070	90138	64288	1880
SIDO Småindustri	31718	0	0	0	0
Industriella institutioner	14387	0	0	0	0
Mufindi pappersbruk	7061	0	0	0	0
Southern Paper Mill - Mufindi (förlängning)	-	4046	24414	20713	8250
Infrastruktur	65056	76849	62935	106680	155414
Landsbygdens vattenförsörjning (Hesawa)	38520	37984	31365	27817	33757
Water Resources Institute	0	0	2154	1101	1804
Kidatu/Mtera - energisektor	13360	7091	5322	15046	8746
Pangani falls - Norad	-	-	-	52975	89791
Utrustning för minskande av spänningsfall	-	-	-	-	8192
Telekommunikationer	13176	11801	12094	9741	13124
Hamnen i Dar es Salaam	-	19973	12000	0	0
Förvaltningsuppbyggnad	46818	22820	26065	27696	25196
Tanzania Investment Bank	24668	0	0	0	0
Exportfrämjande ITC	772	0	0	0	0
National Bank of Commerce	480	0	0	0	0
Förvaltningsutveckling centrala myndigheter	20898	22820	26065	27696	25196
Katastrofer m m			1455	0	0
Personal- och konsultfond	2044	2103	3079	1093	1135
Importstöd	183513	298064	187427	237715	62182
Betalningsbalansstöd	0	65000	0	0	0
Importstöd, bundet	126585	0	0	0	0
Importstöd, obundet	56928	233064	187427	237715	62182
Övrigt	1486	1781	2519	1750	1958
Summa landram (löpande priser)	483369	668667	533675	583083	373281
Summa landram (93 års priser)	623469	786266	569912	610429	373281
Anslag landram (löpande priser)	520000	540000	550000	585000	530000
Anslag landram (93 års priser)	670718	634970	587346	612436	530000
Ej landram					
Demokrati, mänskliga rättigheter, humanitärt				484	1246
Enskilda organisationer	39459	37990	49267	42323	48937
Katastrofbistånd	225	22	9	0	4297
Regionala insatser	18102	80721	56784	61756	24181
Miljö		542	534	1811	1028
Övrig C2	6544	12548	10324	6733	9730
C1 (Livsmedelsbistånd, mm)	3355	1655	4652	1699	0
C3 (Importstöd, skuldlättnader, mm)	0	70000	68540	96018	102567
Importstöd, obundet		70000	68540	96018	42567
Betalningsbalansstöd					60000
Summa SIDA (löpande priser)	551054	872145	723785	793907	565267
Summa SIDA (93 års priser)	710772	1025530	772931	831140	565267
BITS	5318	4525	420	4436	4039
Impod	139	0	260	-	-
Sarec	13686	12798	13651	16280	17301
SwedeCorp				3533	12273
Swedfund	1006	965	1726	0	0
UD - Betalningsbalansstöd	115600	0	0	0	7310
Total för landet (löpande priser)	686803	890433	739842	818156	606190
Total för landet (93 års priser)	885867	1047034	790078	856526	606190

Tanzania

i tusentals kronor

Budgetår	Löpande priser										Fasta priser Juni 1993	
	Landram		Ej landram	Total SIDA	Andra myndigheter	Total Sverige	SIDAs andel i %	Totala utbetalningar		Sverige		
	Anslag	Utbetalningar						%U/A	SIDA		Sverige	
92/93	530000	373281	70.4	191986	565267	40923	606190	565267	606190	93.2		
91/92	585000	583083	99.7	210824	793907	24249	818156	831140	856526	97.0		
90/91	550000	533675	97.0	190110	723785	16057	739842	772931	790078	97.8		
89/90	540000	668667	123.8	203478	872145	18288	890433	1025530	1047034	97.9		
88/89	520000	483369	93.0	67685	551054	135749	686803	710772	885867	80.2		
87/88	510000	441155	86.5	78582	519737	86526	606263	714316	833235	85.7		
86/87	475000	480680	101.2	76747	557427	60683	618110	818980	908136	90.2		
85/86	460000	424099	92.2	32068	456167	169887	626054	692253	950064	72.9		
84/85	460000	482083	104.8	24128	506211	0	506211	797038	797038	100.0		
83/84	460000	489167	106.3	19043	508210	0	508210	865145	865145	100.0		
82/83	440000	409966	93.2	15771	425737	0	425737	782497	782497	100.0		
81/82	415000	466425	112.4	24252	490677	0	490677	982774	982774	100.0		
80/81	380000	304163	80.0	8843	313006	0	313006	680063	680063	100.0		
79/80	345000	316615	91.8	29961	346576	0	346576	853490	853490	100.0		
78/79	310000	315980	101.9	9471	325451	0	325451	906286	906286	100.0		
77/78	270000	251845	93.3	3806	255651	0	255651	756028	756028	100.0		
76/77	250000	274330	109.7	4150	278480	0	278480	900505	900505	100.0		
75/76	250000	226502	90.6	3628	230130	0	230130	831592	831592	100.0		
74/75	185000	200060	108.1	1839	201899	0	201899	812291	812291	100.0		
73/74	120000	132429	110.4	450	132879	0	132879	591333	591333	100.0		
72/73	90000	95438	106.0	870	96308	0	96308	464426	464426	100.0		
71/72	69800	66733	95.6	0	66733	0	66733	344621	344621	100.0		
70/71	0	50247		0	50247	0	50247	277059	277059	100.0		
69/70	0	42940		0	42940	0	42940	251818	251818	100.0		
68/69	0	29445		0	29445	0	29445	185236	185236	100.0		
67/68	0	11674		0	11674	0	11674	75148	75148	100.0		
66/67	0	20588		0	20588	0	20588	135042	135042	100.0		
65/66	0	6667		0	6667	0	6667	45454	45454	100.0		
Summa	8214800	8181306	99.6	1197692	9378998	552362	9931360	17669035	18414977	94.4		

Tanzania

Utbetalningar från landram

Löpande priser i tusentals kronor

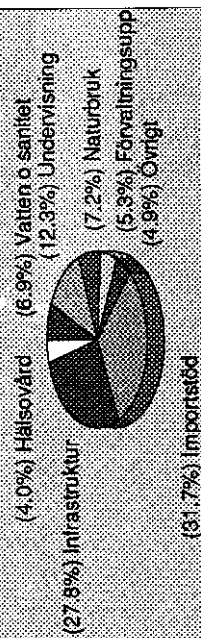
	92/93	91/92	90/91	89/90	88/89	87/88	86/87	85/86	84/85	83/84	82/83	81/82	Alla år
Sociala sektorer	112471	114274	129842	124854	100887	83883	84224	78694	97334	94257	105072	100612	2071318
Undervisning	59633	65149	74065	66706	51499	47297	50410	39013	51501	54408	70514	62280	1022461
Hälsovård	16631	15030	15145	15262	6156	3124	2970	6431	6601	5283	8007	7899	199331
Vatten och sanitet	35561	28918	33519	37984	38520	31597	30844	33250	39232	34566	26551	30433	811864
Befolkningsfrågor		0	0	0	0	0	0	0	0	0	0	0	0
Övriga sociala frågor	646	5177	7113	4902	4712	1865	0	0	0	0	0	0	37662
Infrastruktur	119853	77762	29416	38865	26536	40109	39075	33961	24079	13145	7497	5934	682460
Transport		0	12000	19973	0	0	0	345	0	0	0	0	81760
Kommunikation	13124	9741	12094	11801	13176	11465	10681	8465	8034	6712	5793	1928	113489
Energi	106729	68021	5322	7091	13360	28644	28394	25151	16045	6433	1704	4006	487211
Ekonomiska sektorer	50486	122793	153872	180180	122565	97084	146925	118145	151727	149202	144955	132913	2125165
Naturbruk	40356	37792	39320	66064	35005	22699	49224	34555	52000	29641	42352	32193	808784
Industri och gruvbrytning	10130	85001	114552	114116	87080	70686	89415	78310	97475	118914	102603	100720	1295737
Handel, banker och turism		0	0	0	480	3699	8286	5280	2252	647	0	0	20644
Förvaltningsuppbyggnad	25196	27696	26065	22820	45566	33653	33794	32964	23169	27779	24154	12837	594101
Finansförvaltning		0	0	0	0	0	0	0	0	0	0	0	0
Offentliga banker		0	0	0	24668	14000	16035	8046	455	10913	9054	4134	296048
Central förvaltning	25196	27696	26065	22820	20898	19653	17759	24918	22714	16866	15100	8703	298053
Kommunal förvaltning		0	0	0	0	0	0	0	0	0	0	0	0
Näringslivsriktad förvaltning		0	0	0	0	0	0	0	0	0	0	0	0
Multisektor	65275	240558	193025	301948	187815	186426	176662	160335	185774	204784	128288	214129	2706807
Importstöd, bundet		0	0	0	126585	117074	131881	163355	138591	123833	103035	52904	1074602
Importstöd, obundet	62182	237715	187427	298064	56928	58492	49936	68007	26669	31672	49433	107999	1509794
Övrigt multisektor	3093	2843	5598	3884	4302	10860	-5155	-71027	20514	49279	-24180	53226	122411
Katastrofbistånd	0	0	1455	0	0	0	0	0	0	0	0	0	1455
Naturkatastrof													
Flyktingar, krig och konflikt													
Övrigt katastrofbistånd		0	1455	0	0	0	0	0	0	0	0	0	1455

Totalt från landram	373281	583083	533675	668667	483369	441155	480680	424099	482083	489167	409966	466425	8181306
Totalt i fasta priser	373281	610429	569912	786266	623469	606314	706222	643589	759048	832727	753510	934200	16138608

Not: Alla år avser summan från samarbetets början

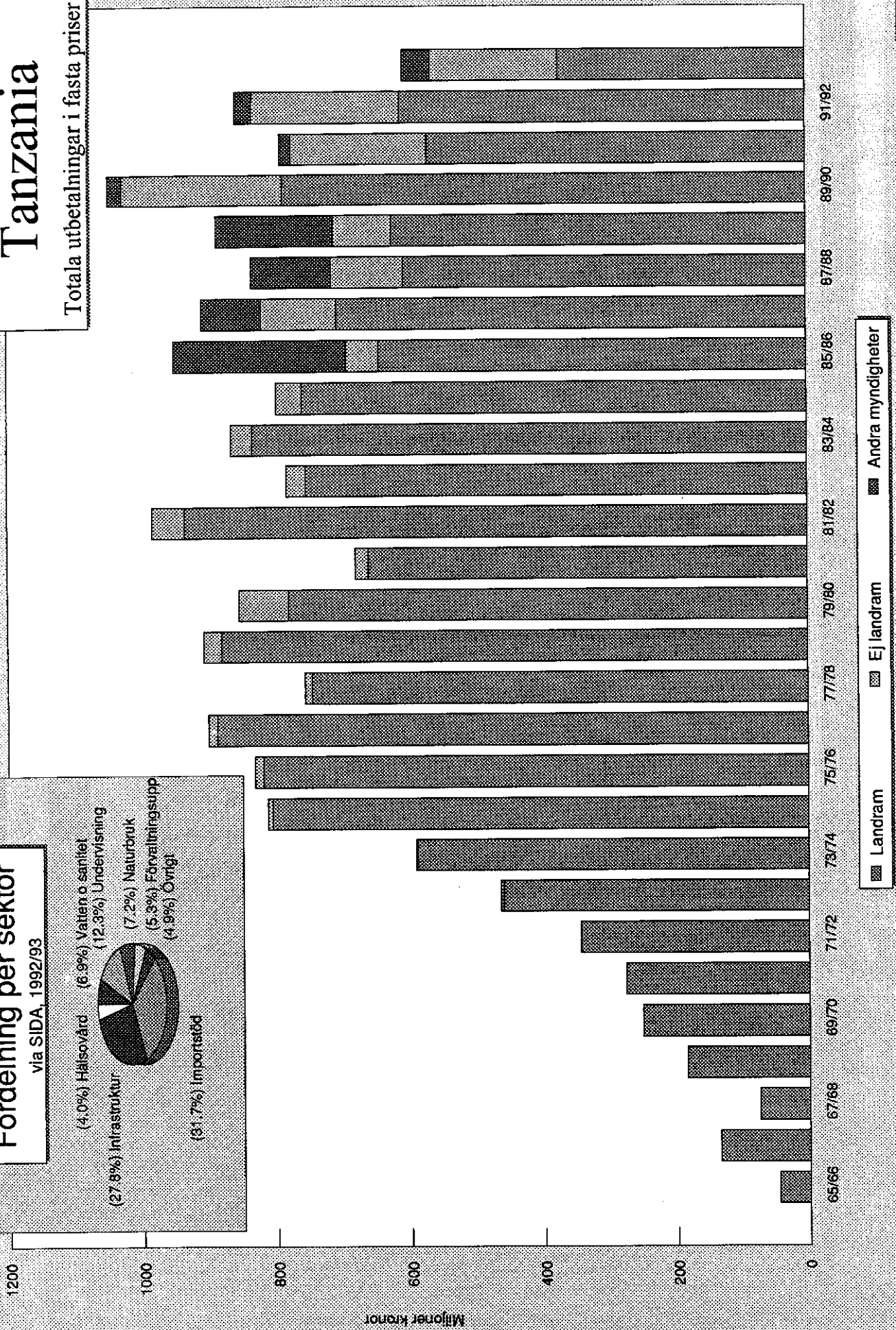
Fördelning per sektor

Via SIDA, 1992/93



Tanzania

Totala utbetalningar i fasta priser



Tanzania blev självständigt 1961

Uganda

Utbetalningar i tusentals kronor

Verksamhet	88/89	89/90	90/91	91/92	92/93
------------	-------	-------	-------	-------	-------

Landram

Jordbruk, skogsbruk och fiske				15500	22300
Kooperationen i Uganda				15500	22300
Hälsovård och befolkningsfrågor				20379	28039
Hälsosektorstöd				10379	28039
PAPSCA IDA				10000	0
Infrastruktur				34000	13330
Vatten och sanitet UNICEF				34000	13330
Katastrofer m m					11938
Personal- och konsultfond				984	1099

Summa landram (löpande priser)				70863	76706
Summa landram (93 års priser)				74186	76706
Anslag landram (löpande priser)				110000	110000
Anslag landram (93 års priser)				115159	110000

Ej landram

Demokrati, mänskliga rättigheter, humanitärt				1605	205
Enskilda organisationer				17870	15996
Katastrofbistånd				11000	2579
Miljö				920	2337
Övrig C2				2653	1326

C1 (Livsmedelsbistånd, mm)

301 0

C3 (Importstöd, skuldlättnader, mm)**28773 65545**

Skuldlättnader				28773	60000
Importstöd genom EADB					5000
Övrig C3					545

Summa SIDA (löpande priser)				133985	164694
Summa SIDA (93 års priser)				140269	164694

BITS				3871	0
SwedeCorp				44	0


Total för landet (löpande priser)				137900	164694
Total för landet (93 års priser)				144367	164694

Uganda**Utbetalningar från landram****Löpande priser i tusentals kronor**


	92/93	91/92	90/91	89/90	88/89	87/88	86/87	85/86	84/85	83/84	82/83	81/82	Alla år
Sociala sektorer	41369	54379	0	0	0	0	0	0	0	0	0	0	95748
Undervisning	0	0	0	0	0	0	0	0	0	0	0	0	0
Hälsovård	28039	20379	0	0	0	0	0	0	0	0	0	0	48418
Vatten och sanitet	13330	34000	0	0	0	0	0	0	0	0	0	0	47330
Befolkningsfrågor	0	0	0	0	0	0	0	0	0	0	0	0	0
Övriga sociala frågor	0	0	0	0	0	0	0	0	0	0	0	0	0
Infrastruktur	0	0	0	0	0	0	0	0	0	0	0	0	0
Transport	0	0	0	0	0	0	0	0	0	0	0	0	0
Kommunikation	0	0	0	0	0	0	0	0	0	0	0	0	0
Energi	0	0	0	0	0	0	0	0	0	0	0	0	0
Ekonomiska sektorer	22300	15500	0	0	0	0	0	0	0	0	0	0	37800
Naturbruk	22300	15500	0	0	0	0	0	0	0	0	0	0	37800
Industri och gruvbrytning	0	0	0	0	0	0	0	0	0	0	0	0	0
Handel, banker och turism	0	0	0	0	0	0	0	0	0	0	0	0	0
Förvaltningsuppbyggnad	0	0	0	0	0	0	0	0	0	0	0	0	0
Finansförvaltning	0	0	0	0	0	0	0	0	0	0	0	0	0
Offentliga banker	0	0	0	0	0	0	0	0	0	0	0	0	0
Central förvaltning	0	0	0	0	0	0	0	0	0	0	0	0	0
Kommunal förvaltning	0	0	0	0	0	0	0	0	0	0	0	0	0
Näringslivsriktad förvaltning	0	0	0	0	0	0	0	0	0	0	0	0	0
Multisektor	1099	984	0	0	0	0	0	0	0	0	0	0	2083
Importstöd, bundet	0	0	0	0	0	0	0	0	0	0	0	0	0
Importstöd, obundet	0	0	0	0	0	0	0	0	0	0	0	0	0
Övrigt multisektor	1099	984	0	0	0	0	0	0	0	0	0	0	2083
Katastrofbistånd	11938	0	0	0	0	0	0	0	0	0	0	0	11938
Naturkatastrof	11938	0	0	0	0	0	0	0	0	0	0	0	11938
Flyktingar, krig och konflikt	0	0	0	0	0	0	0	0	0	0	0	0	0
Övrigt katastrofbistånd	0	0	0	0	0	0	0	0	0	0	0	0	0
Totalt från landram	76706	70863	0	0	0	0	0	0	0	0	0	0	147569
Totalt i fasta priser	76706	74186	0	0	0	0	0	0	0	0	0	0	150892

Not: Alla år avser summan från samarbetets början

Fördelning per sektor via SIDA, 1992/93



Uganda Totala utbetalningar i fasta priser



92/93

91/92

- Landram
- Ej landram
- Andra myndigheter

Utvecklingsarbetet med Uganda inleddes 1986.

Vietnam

Utbetalningar i tusentals kronor

Verksamhet	88/89	89/90	90/91	91/92	92/93
Landram					
Jordbruk, skogsbruk och fiske	4434	14792	24645	49793	31648
Skogsprogram	4434	14792	24645	49793	31648
Hälsovård och befolkningsfrågor	46586	53879	42952	57882	49582
Stöd till hälsoområdet	46586	53879	42952	57882	49582
Industri och gruvbrytning	132937	153444	19764	13937	-23
Vinh Phu-projektet, pappersbruk och skog	78702	108655	7559	0	0
Vinh Phu-projektet, yrkesskola	3586	3147	683	0	0
Bostadsområdesprojekt i Bai Bang	8817	5436	819	0	0
Transportprojekt	8802	2951	0	9600	0
Cogido/Cogivina Pappersindustri	15706	11014	1770	0	0
Industrirehabilitering	14631	18961	7383	4335	-23
Thu Duc Kraftverk fas II	2693	3280	1550	2	0
Infrastruktur	4050	7177	8485	15029	35464
Stöd till energisektorn	4050	7177	8485	15029	35464
Importstöd	77595	10794	253490	96073	125267
Importstöd, bundet	25216	3595	20796	126	0
Importstöd, obundet	52379	7199	232694	95947	125267
Förvaltningsuppbyggnad				2887	18179
Skatter m m				2887	2829
Management I					1943
Bankutbildning I Världsbanken					12000
Distansundervisning vid NEU					1407
Personal- och konsultfond	1042	2989	3314	4108	4017
Övrigt	0	0	2122	7241	11598
Summa landram (löpande priser)	266644	243075	354772	246950	275732
Summa landram (93 års priser)	343929	285825	378861	258532	275732
Anslag landram (löpande priser)	300000	300000	300000	325000	225000
Anslag landram (93 års priser)	386952	352761	320370	340242	225000
Ej landram					
Demokrati, mänskliga rättigheter, humanitärt				27	4706
Enskilda organisationer	1054	3096	2922	4836	12269
Katastrofbistånd	17500	1500	0	3300	2900
Miljö		1859	7027	23020	16913
Övrig C2	1265	1961	3436	3253	5844
C1 (Livsmedelsbistånd, mm)	21518	26632	3099	8577	0
Summa SIDA (löpande priser)	307981	278123	371256	289963	318364
Summa SIDA (93 års priser)	397247	327037	396465	303562	318364
BITS				2581	3439
Impod	528	797	556		
Sarec	3811	5972	4467	8593	8138
SwedeCorp				898	955
Total för landet (löpande priser)	312320	284892	376279	302035	330896
Total för landet (93 års priser)	402843	334996	401829	316200	330896

Vietnam

i tusentals kronor

Budgetår	Löpande priser				Ej landram	Total SIDA	Andra myndigheter	Total Sverige	SIDAs andel i %
	Landram		%U/A	Total SIDA					
	Anslag	Utbetalningar							
92/93	225000	275732	122.5	42632	318364	12532	330896	96.2	
91/92	325000	246950	76.0	43013	289963	12072	302035	96.0	
90/91	300000	354772	118.3	16484	371256	5023	376279	98.7	
89/90	300000	243075	81.0	35048	278123	6769	284892	97.6	
88/89	300000	266644	88.9	41337	307981	4339	312320	98.6	
87/88	300000	268518	89.5	18610	287128	3177	290305	98.9	
86/87	300000	299586	99.9	25509	325095	3588	328683	98.9	
85/86	300000	406343	135.4	5401	411744	4435	416179	98.9	
84/85	365000	422604	115.8	1139	423743	-	423743	100.0	
83/84	365000	463742	127.1	8872	472614	-	472614	100.0	
82/83	345000	367949	106.7	17327	385276	-	385276	100.0	
81/82	365000	387514	106.2	1173	388687	-	388687	100.0	
80/81	365000	352607	96.6	4764	357371	-	357371	100.0	
79/80	400000	324591	81.1	2705	327296	-	327296	100.0	
78/79	380000	307281	80.9	22023	329304	-	329304	100.0	
77/78	350000	381331	109.0	17807	399138	-	399138	100.0	
76/77	325000	475365	146.3	7285	482650	-	482650	100.0	
75/76	225000	184720	82.1	88488	273208	-	273208	100.0	
74/75	170000	123553	72.7	30749	154302	-	154302	100.0	
73/74	120000	78246	65.2	13166	91412	-	91412	100.0	
72/73	78000	36424	46.7	7550	43974	-	43974	100.0	
71/72	0	0		29746	29746	-	29746	100.0	
70/71	0	0		27501	27501	-	27501	100.0	
69/70	0	0		17000	17000	-	17000	100.0	
68/69	0	0		90488	90488	-	90488	100.0	
67/68	0	0		30868	30868	-	30868	100.0	
66/67	0	0		13216	13216	-	13216	100.0	
65/66	0	0		7650	7650	-	7650	100.0	
Summa	6203000	6267547	101.0	667551	6935098	51935	6987033	99.3	

Fasta priser juni 1993		
Totala utbetalningar		
SIDA		Sverige
318364		330896
303562		316200
396465		401829
327037		334996
397247		402843
394623		398989
477634		482906
624840		631570
667190		667190
804548		804548
708130		708130
778499		778499
776454		776454
806010		806010
917016		917016
1180357		1180357
1560719		1560719
987258		987258
620796		620796
406798		406798
212056		212056
153614		153614
151639		151639
99695		99695
569252		569252
198704		198704
86687		86687
52156		52156
14977348		15037807

Vietnam**Utbetalningar från landram***Löpande priser i tusentals kronor*

	92/93	91/92	90/91	89/90	88/89	87/88	86/87	85/86	84/85	83/84	82/83	81/82	Alla år
Sociala sektorer	49582	57882	42952	53879	46586	34293	46971	81788	48425	22470	24006	22399	837930
Undervisning		0	0	0	0	0	0	16385	5061	136	0	0	21582
Hälsovård	49582	57882	42952	53879	46586	34293	46971	62187	42986	22214	24006	22399	782351
Vatten och sanitet		0	0	0	0	0	0	0	0	0	0	0	0
Befolkningsfrågor		0	0	0	0	0	0	0	0	0	0	0	30283
Övriga sociala frågor		0	0	0	0	0	0	3216	378	120	0	0	3714
Infrastruktur	35464	24631	10035	13408	15545	54138	29790	40291	313	0	0	0	223615
Transport		9600	0	2951	8802	15265	17622	17432	313	0	0	0	71985
Kommunikation		0	0	0	0	0	0	0	0	0	0	0	0
Energi	35464	15031	10035	10457	6743	38873	12168	22859	0	0	0	0	151630
Ekonomiska sektorer	31625	54128	42859	162005	125876	147793	160479	172294	151979	131178	204388	269237	2866176
Naturbruk	31648	49793	24645	14792	4434	6324	4077	153330	151979	131143	204388	269237	2258125
Industri och gruvbrytning	-23	4335	18214	147213	121442	141469	156402	18964	0	0	0	0	608016
Handel, banker och turism		0	0	0	0	0	0	0	0	35	0	0	35
Förvaltningsuppbyggnad	18179	2887	0	0	0	0	0	0	0	0	0	0	21066
Finansförvaltning	6179	2887	0	0	0	0	0	0	0	0	0	0	9066
Offentliga banker	12000	0	0	0	0	0	0	0	0	0	0	0	12000
Central förvaltning		0	0	0	0	0	0	0	0	0	0	0	0
Kommunal förvaltning		0	0	0	0	0	0	0	0	0	0	0	0
Näringslivsriktad förvaltning		0	0	0	0	0	0	0	0	0	0	0	0
Multisektor	140882	107422	258926	13783	78637	32294	62346	111970	221887	310094	139555	95878	2376007
Importstöd, bundet		126	20796	3595	25216	6594	11648	42653	96962	158651	40301	46748	589570
Importstöd, obundet	125267	95947	232694	7199	52379	19284	53651	81448	117002	138661	99946	52417	1731141
Övrigt multisektor	15615	11349	5436	2989	1042	6416	-2953	-12131	7923	12782	-692	-3287	55296
Katastrofbistånd	0	0	0	0	0	0	0	0	0	0	0	0	0
Naturkatastrof													
Flyktingar, krig och konflikt													
Övrigt katastrofbistånd													

Totalt från landram	275732	246950	354772	243075	266644	268518	299586	406343	422604	463742	367949	387514	6324794
Totalt i fasta priser	275732	258532	378861	285825	343929	369046	440156	616643	665397	789445	676283	776150	12955690



Not: Alla år avser summan från samarbetets början

Vietnam

Totala utbetalningar i fasta priser

Fördelning per sektor

via SIDA, 1992/93



Utvecklingsarbetet med Vietnam inleddes redan på 1960-talet.

Zambia

Utbetalningar i tusentals kronor

Verksamhet	88/89	89/90	90/91	91/92	92/93
Landram					
Jordbruk, skogsbruk och fiske	85749	97805	95982	118617	79701
Jordbruk	85749	97805	78069	51752	40029
Kooperativt stöd			14652	11479	14670
Torkrelaterad insats				49282	16718
Lands and Survey			3261	6104	8284
Hälsovård och befolkningsfrågor	26843	28249	32366	21352	32419
Hälsosektorn	26843	28249	32262	21335	32419
Social Action Programme			104	17	0
Undervisning	32654	29120	30345	17265	43744
Undervisning	32654	29120	30241	17249	43744
Social Action Programme			104	16	0
Förvaltningsuppbyggnad	10529	47043	11652	394	253
Rehabilitering Kafue Gorge	9596	47043	11652	394	121
Makroekonomiska studier	933	0	0	0	0
Demokratistöd					132
Importstöd	45196	19990	173537	77293	67120
Importstöd, bundet	2457	11265	443	0	0
Importstöd, obundet	42739	8725	173094	77293	55814
Betalningsbalansstöd					11306
Personal- och konsultfond	3643	13994	17395	13293	10591
Övrigt	0	0	1061	163	38

Summa landram (löpande priser)	204614	236201	362338	248377	233866
Summa landram (93 års priser)	263920	277742	386941	260026	233866
Anslag landram (löpande priser)	240000	240000	240000	260000	275000
Anslag landram (93 års priser)	309562	282209	256296	272194	275000

Ej landram

Demokrati, mänskliga rättigheter, humanitärt				3407	1509
Enskilda organisationer	4774	4931	4725	4405	8824
Katastrofbistånd				78	37200
Regionala insatser		5981	5692	31088	31253
Miljö	4578	9046	9150	4732	2944
Övrig C2					158

C1 (Livsmedelsbistånd, mm)

	514	336	2346	77	0
--	-----	-----	------	----	---

C3 (Importstöd, skuldlättnader, mm)

Betalningsbalansstöd			180060	66220	74397
Importstöd, obundet			180060	66220	73719
					678

Summa SIDA (löpande priser)	214480	256495	564311	358384	390151
Summa SIDA (93 års priser)	276645	301605	602628	375192	390151

BITS			50	2097	0
Impod	92	0	41	-	-
Sarec	400	400	250	300	2200
SwedeCorp				21	3902
Swedfund			43	0	0
UD - Betalningsbalansstöd					2520

Total för landet (löpande priser)	214972	256895	564695	360802	398773
Total för landet (93 års priser)	277280	302075	603038	377723	398773

Zambia

i tusentals kronor

Budgetår	Löpande priser				Ej landram	Total SIDA	Andra myndigheter	Total Sverige	SIDAs andel i %
	Landram		%U/A	Total SIDA					
	Anslag	Utbetalningar							
92/93	275000	233866	85.0	156285	390151	8622	398773	97.8	
91/92	260000	248377	95.5	110007	358384	2418	360802	99.3	
90/91	240000	362338	151.0	201973	564311	384	564695	99.9	
89/90	240000	236201	98.4	20294	256495	400	256895	99.8	
88/89	240000	204614	85.3	9866	214480	492	214972	99.8	
87/88	230000	211881	92.1	3946	215827	0	215827	100.0	
86/87	205000	158920	77.5	5652	164572	33	164605	100.0	
85/86	190000	194073	102.1	3509	197582	47800	245382	80.5	
84/85	175000	150670	86.1	5864	156534	0	156534	100.0	
83/84	175000	170506	97.4	1897	172403	0	172403	100.0	
82/83	165000	190927	115.7	2635	193562	0	193562	100.0	
81/82	145000	131337	90.6	6579	137916	0	137916	100.0	
80/81	130000	158731	122.1	19843	178574	0	178574	100.0	
79/80	105000	66299	63.1	28393	94692	0	94692	100.0	
78/79	95000	90225	95.0	13355	103580	0	103580	100.0	
77/78	80000	112164	140.2	2476	114640	0	114640	100.0	
76/77	62000	61426	99.1	600	62026	0	62026	100.0	
75/76	55000	51670	93.9	1116	52786	0	52786	100.0	
74/75	45000	31514	70.0	1385	32899	0	32899	100.0	
73/74	30000	21141	70.5	50	21191	0	21191	100.0	
72/73	15000	8301	55.3	0	8301	0	8301	100.0	
71/72	7500	5198	69.3	0	5198	0	5198	100.0	
70/71	0	3822		0	3822	0	3822	100.0	
69/70	0	2324		0	2324	0	2324	100.0	
68/69	0	1525		0	1525	0	1525	100.0	
67/68	0	1079		0	1079	0	1079	100.0	
66/67	0	802		0	802	0	802	100.0	
65/66	0	346		0	346	0	346	100.0	
Summa	3164500	3110277	98.3	595725	3706002	60149	3766151	98.4	

Fasta priser Juni 1993	
Totala utbetalningar	
SIDA	Sverige
390151	398773
375192	377723
602628	603038
301605	302075
276645	277280
296628	296628
241792	241840
299839	372378
246465	246465
293488	293488
355763	355763
276231	276231
387985	387985
233192	233192
288440	288440
339021	339021
200570	200570
190746	190746
132361	132361
94303	94303
40030	40030
26843	26843
21074	21074
13629	13629
9594	9594
6946	6946
5261	5261
2359	2359
5948782	6034038

Zambia**Utbetalningar från landram**

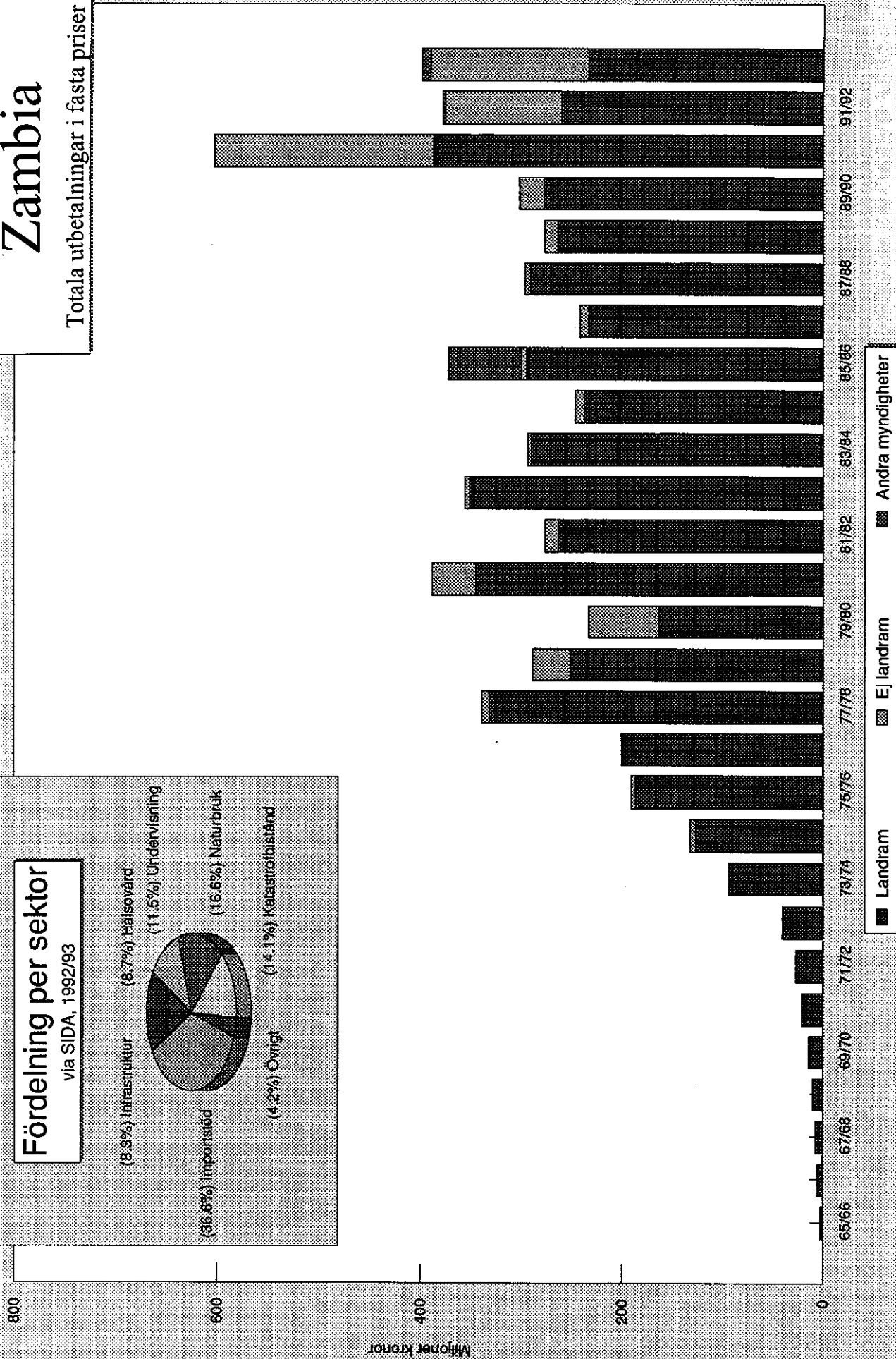
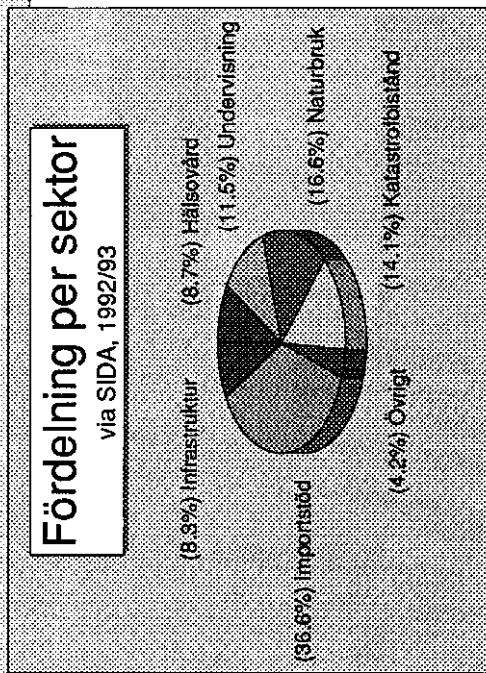
Löpande priser i tusentals kronor

	92/93	91/92	90/91	89/90	88/89	87/88	86/87	85/86	84/85	83/84	82/83	81/82	Alla år
Sociala sektorer	76163	38617	62711	57369	59497	38272	25966	24987	20918	22392	30300	22314	584704
Undervisning	43744	17265	30345	29120	32654	19176	13610	4826	4763	3322	4812	4820	263789
Hälsovård	32419	21352	32366	28249	26843	19096	12356	17300	12696	16245	21902	17494	308184
Vatten och sanitet		0	0	0	0	0	0	0	0	0	0	0	0
Befolkningsfrågor		0	0	0	0	0	0	0	0	0	0	0	0
Övriga sociala frågor		0	0	0	0	0	0	2861	3459	2825	3586	0	12731
Infrastruktur	0	394	11652	47043	9596	0	0	0	64	18585	17177	4710	280649
Transport		0	0	0	0	0	0	0	35	15974	14472	78	123180
Kommunikation		0	0	0	0	0	0	0	0	0	15	2512	56567
Energi		394	11652	47043	9596	0	0	0	29	2611	2690	2120	100902
Ekonomiska sektorer	62983	69335	95982	97805	85749	81067	67214	73312	66744	76594	105872	84463	1203931
Naturbruk	62983	69335	95982	97805	85749	81067	67214	73312	66744	76594	105382	81474	1177867
Industri och gruvbrytning		0	0	0	0	0	0	0	0	0	490	2989	26064
Handel, banker och turism		0	0	0	0	0	0	0	0	0	0	0	0
Förvaltningsuppbyggnad	253	0	0	0	933	0	0	38350	32195	23609	12530	0	113977
Finansförvaltning	253	0	0	0	933	0	0	29737	0	0	0	0	29990
Offentliga banker		0	0	0	0	0	0	0	0	0	0	0	1793
Central förvaltning		0	0	0	933	0	0	8613	32195	23609	12530	0	82194
Kommunal förvaltning		0	0	0	0	0	0	0	0	0	0	0	0
Näringslivsriktad förvaltning		0	0	0	0	0	0	0	0	0	0	0	0
Multisektor	77711	90749	191993	33984	48839	92542	65740	57424	30749	29326	25048	19850	860978
Importstöd, bundet		0	443	11265	2457	28746	44435	0	0	24583	0	7500	126104
Importstöd, obundet	67120	77293	173094	8725	42739	60313	14081	49956	24700	0	9081	6082	616234
Övrigt multisektor	10591	13456	18456	13994	3643	3483	7224	7468	6049	4743	15967	6268	118640
Katastrofbistånd	16718	49282	0	0	0	0	0	0	0	0	0	0	66000
Naturkatastrof	16718	49282	0	0	0	0	0	0	0	0	0	0	66000
Flyktingar, krig och konflikt													0
Övrigt katastrofbistånd													0
Totalt från landram	233828	248377	362338	236201	204614	211881	158920	194073	150670	170506	190927	131337	3110239
Totalt i fasta priser	233828	260026	386941	277742	263920	291205	233488	294514	237232	290259	350920	263054	5206168

Not: Alla år avser summan från samarbetets början

Zambia

Totala utbetalningar i fasta priser



Zambia blev självständigt 1966.

Zimbabwe

Utbetalningar i tusentals kronor

Verksamhet	88/89	89/90	90/91	91/92	92/93
Landram					
Hälsovård och befolkningsfrågor	16248	24659	18011	32092	29926
Undervisning	46043	39684	54489	41292	72827
Stöd till undervisningssektorn	46043	39684	54489	41292	72827
Infrastruktur	29546	38361	33618	48237	28133
Stöd till transportsektorn	29546	38361	33618	48237	28133
Förvaltningsuppbyggnad	23370	30229	30970	33497	30789
Stöd till förvaltningssektorn	23370	30229	30970	33497	30789
Katastrofer m m				57000	10000
Torkinsatser				57000	10000
Personal- och konsultfond	3709	1742	1850	3092	3709
Importstöd	37422	38390	12447	33162	66488
Importstöd, bundet	36404	35209	9625	32909	9802
Importstöd, obundet	1018	3181	2822	253	56686

Summa landram (löpande priser)	156338	173065	151385	248372	241872
Summa landram (93 års priser)	201651	203502	161664	260020	241872
Anslag landram (löpande priser)	160000	180000	200000	220000	220000
Anslag landram (93 års priser)	206375	211657	213580	230318	220000

Ej landram

Demokrati, mänskliga rättigheter, humanitärt				1040	198
Enskilda organisationer	16368	18336	20172	20832	23546
Katastrofbistånd	284	4587	5519	13000	22324
Regionala insatser	677	2640	36	751	2700
Miljö		79	1519	1023	976
Övrig C2	3574	2787	3508	6336	7081

C1 (Livsmedelsbistånd, mm) 0 0 3858 0 0

C3 (Importstöd, skuldlättnader, mm) 79762
 Importstöd, obundet 79762

Summa SIDA (löpande priser)	177241	201494	185997	291354	378459
Summa SIDA (93 års priser)	228613	236931	198626	305018	378459

BITS	975	6769	99384	10220	29606
Impod	245	0	690	-	-
Sarec	5251	9933	9309	6537	10014
SwedeCorp				1493	1923
Swedfund	1017	2814	2686	0	0

Total för landet (löpande priser)	184729	221010	298066	309604	420002
Total för landet (93 års priser)	238271	259879	318305	324124	420002

Budgetår	Löpande priser									
	Landram		Ej landram	Total SIDA	Andra myndigheter	Total Sverige	SIDAs andel i %	Fasta priser Juni 1993		
	Anslag	Utbetalningar						%U/A	Total SIDA	Total Sverige
92/93	220000	241872	136587	378459	41543	420002	90.1	378459	420002	420002
91/92	220000	248372	42982	291354	18250	309604	94.1	305018	324124	324124
90/91	200000	151385	34612	185997	112069	298066	62.4	198626	318305	318305
89/90	180000	173065	28429	201494	19516	221010	91.2	236931	259879	259879
88/89	160000	156338	20903	177241	7488	184729	95.9	228613	238271	238271
87/88	150000	172230	26950	199180	24689	223869	89.0	273749	307681	307681
86/87	135000	122480	21210	143690	3567	147257	97.6	211111	216352	216352
85/86	125000	144601	23377	167978	1593	169571	99.1	254914	257331	257331
84/85	125000	155888	8700	164588	0	164588	100.0	259147	259147	259147
83/84	125000	123086	14049	137135	0	137135	100.0	233450	233450	233450
82/83	110000	81403	8880	90283	0	90283	100.0	165938	165938	165938
81/82	100000	55547	3889	59436	0	59436	100.0	119044	119044	119044
80/81	0	0	0	0	0	0		0	0	0
79/80	0	0	0	0	0	0		0	0	0
78/79	0	0	0	0	0	0		0	0	0
77/78	0	0	0	0	0	0		0	0	0
76/77	0	0	0	0	0	0		0	0	0
75/76	0	0	0	0	0	0		0	0	0
74/75	0	0	0	0	0	0		0	0	0
73/74	0	0	0	0	0	0		0	0	0
72/73	0	0	0	0	0	0		0	0	0
71/72	0	0	0	0	0	0		0	0	0
70/71	0	0	0	0	0	0		0	0	0
69/70	0	0	0	0	0	0		0	0	0
68/69	0	0	0	0	0	0		0	0	0
67/68	0	0	0	0	0	0		0	0	0
66/67	0	0	0	0	0	0		0	0	0
65/66	0	0	0	0	0	0		0	0	0
Summa	1850000	1826267	370568	2196835	228715	2425550	90.6	2865001	3119525	3119525

Zimbabwe

Utbetalningar från landram

Löpande priser i tusentals kronor

	92/93	91/92	90/91	89/90	88/89	87/88	86/87	85/86	84/85	83/84	82/83	81/82	Alla år
Sociala sektorer	102753	73384	72500	64343	62291	79082	58730	55188	84996	67055	53082	54231	827635
Undervisning	72827	41292	54489	39684	46043	46662	39669	38140	57488	31536	37426	48107	553363
Hälsövård	29926	32092	18011	24659	16248	32420	19061	15036	22853	32259	15546	6124	264235
Vatten och sanitet		0	0	0	0	0	0	0	0	0	0	0	0
Befolkningsfrågor		0	0	0	0	0	0	0	0	0	0	0	0
Övriga sociala frågor		0	0	0	0	0	0	2012	4655	3260	110	0	10037
Infrastruktur	28133	48237	33618	38361	29546	16023	0	0	0	0	0	0	193918
Transport	28133	48237	33618	38361	29546	16023	0	0	0	0	0	0	193918
Kommunikation		0	0	0	0	0	0	0	0	0	0	0	0
Energi		0	0	0	0	0	0	0	0	0	0	0	0
Ekonomiska sektorer	0	0	0	0	0	0	0	0	0	0	0	0	0
Naturbruk		0	0	0	0	0	0	0	0	0	0	0	0
Industri och gruvbrytning		0	0	0	0	0	0	0	0	0	0	0	0
Handel, banker och turism		0	0	0	0	0	0	0	0	0	0	0	0
Förvaltningsuppbyggnad	30789	33497	30970	30229	23370	23580	20130	21977	8513	2986	923	0	226964
Finansförvaltning		0	0	0	0	0	0	0	0	0	0	0	0
Offentliga banker		0	0	0	0	0	0	0	0	0	0	0	0
Central förvaltning	30789	33497	30970	30229	23370	23580	20130	21977	8513	2986	923	0	226964
Kommunal förvaltning		0	0	0	0	0	0	0	0	0	0	0	0
Näringslivsriktad förvaltning		0	0	0	0	0	0	0	0	0	0	0	0
Multisektor	70197	36254	14297	40132	41131	53545	43620	67436	62379	53045	27398	1316	510750
Importstöd, bundet	9802	32909	9625	35209	36404	34164	13442	37517	35748	35774	20463	0	301057
Importstöd, obundet	56686	253	2822	3181	1018	15831	13353	1754	0	0	0	0	94898
Övrigt multisektor	3709	3092	1850	1742	3709	3550	16825	28165	26631	17271	6935	1316	114795
Katastrofbistånd	10000	57000	0	0	0	0	0	0	0	0	0	0	67000
Naturkatastrof	10000	57000	0	0	0	0	0	0	0	0	0	0	67000
Flyktningar, krig och konflikt													0
Övrigt katastrofbistånd													0
Totalt från landram	241872	248372	151385	173065	156338	172230	122480	144601	155888	123086	81403	55547	1826267
Totalt i fasta priser	241872	260020	161664	203502	201651	236709	179949	219438	245448	209534	149617	111255	2420661

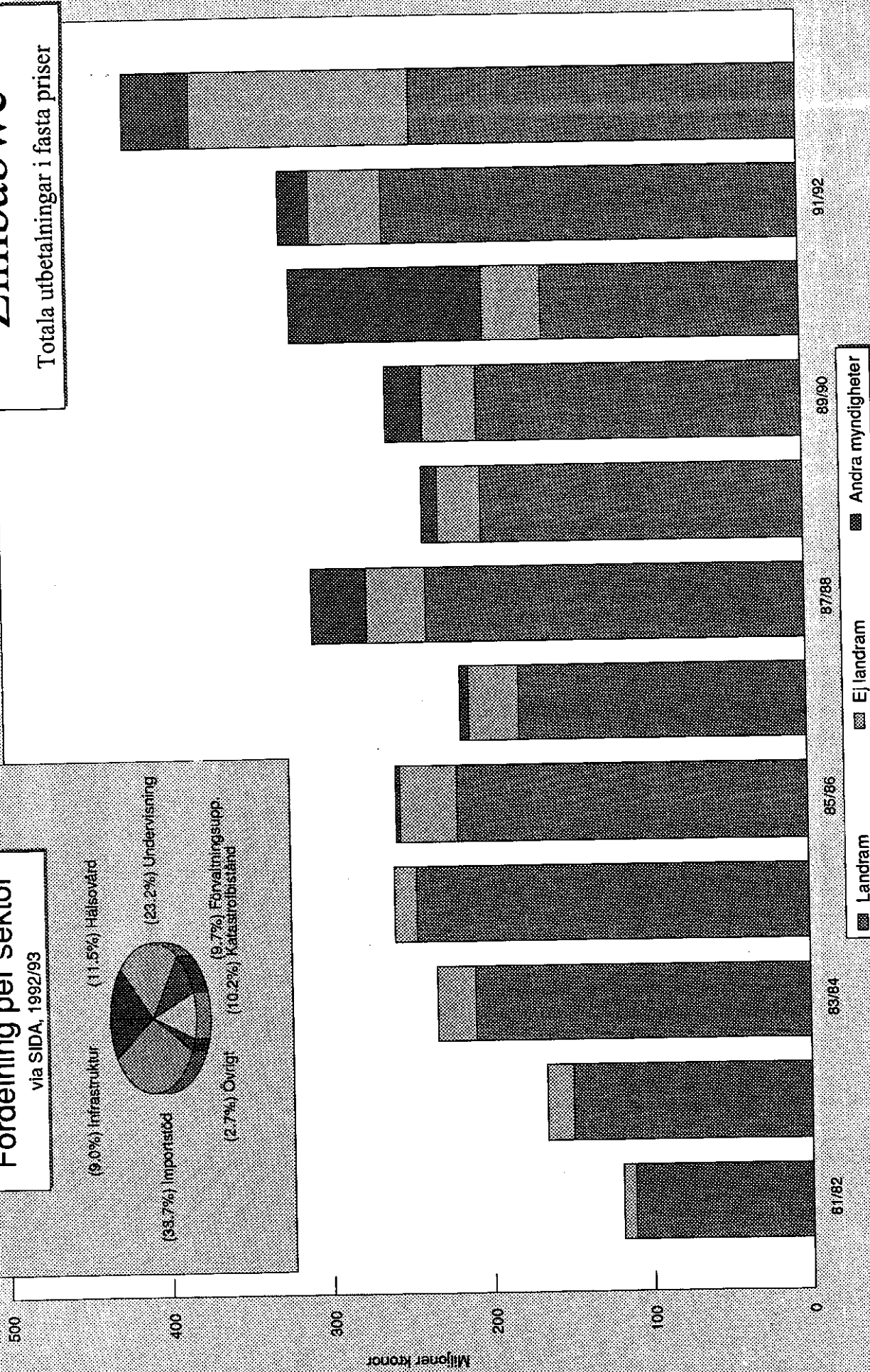

Not: Alla år avser summan från samarbetets början

Zimbabwe

Totala utbetalningar i fasta priser

Fördelning per sektor

via SIDA, 1992/93



Zimbabwe blev självständigt 1980